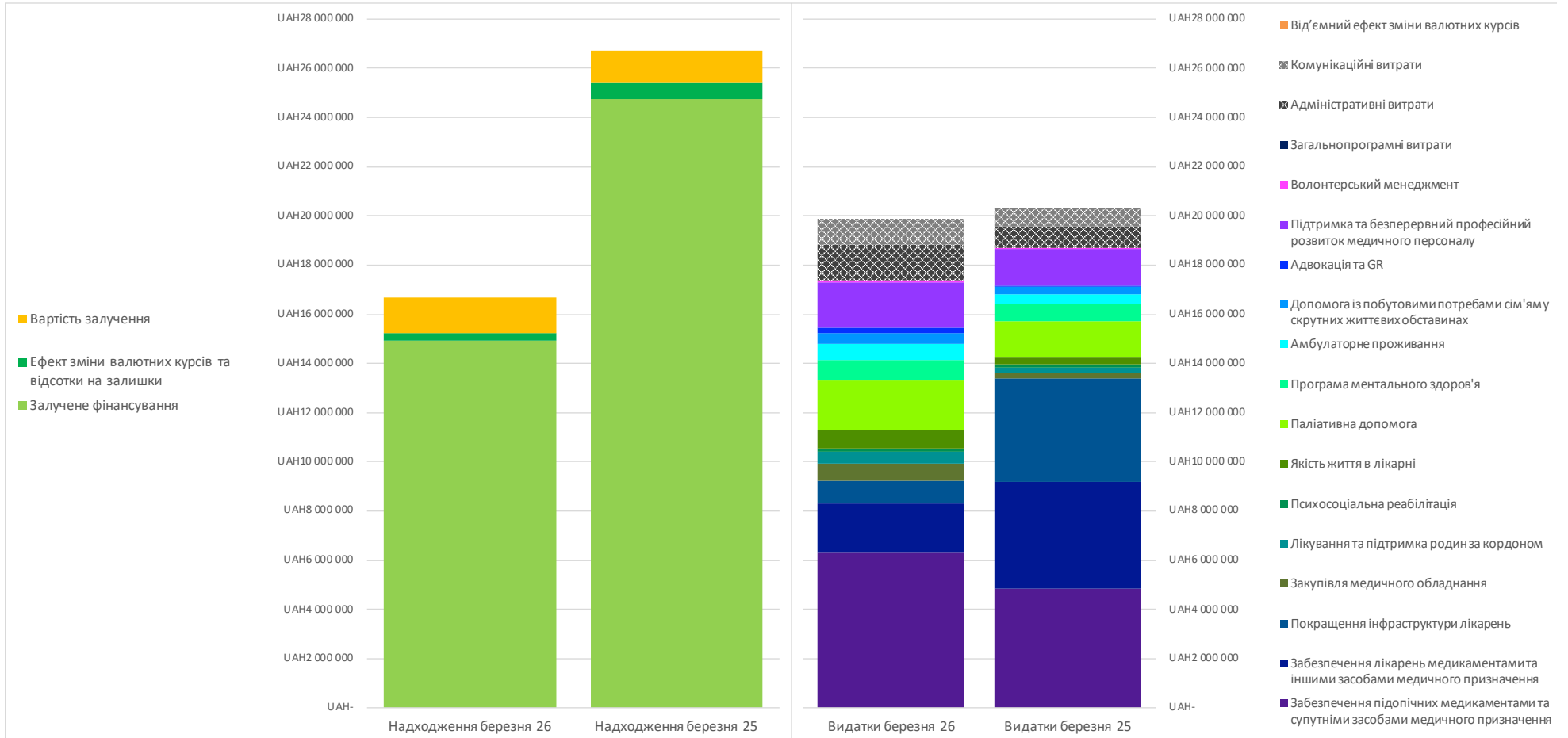


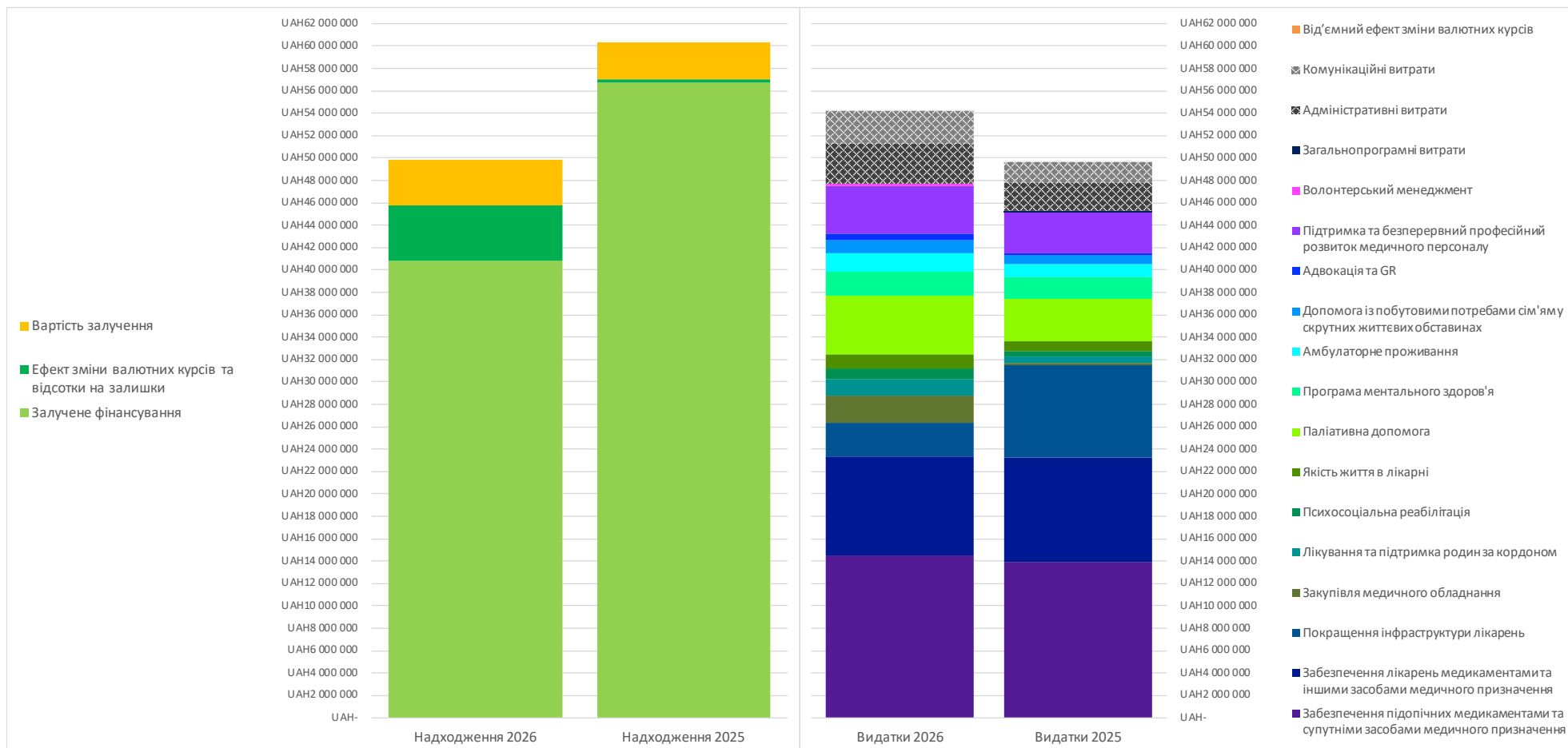
ЗВІТ ПРО ФІНАНСОВИЙ РЕЗУЛЬТАТ

	Березень 2026		Березень 2025		Від початку 2026		За аналогічний період 2025	
Залучене фінансування		16 322 469,27		26 051 304,95		44 797 501,25		60 116 617,57
Вартість залучення		(1 404 828,22)		(1 315 974,43)		(4 004 191,65)		(3 358 372,29)
Чисте залучене фінансування		14 917 641,05		24 735 330,51		40 793 309,61		56 758 245,28
Надана допомога за програмами	81,6%				82,0%			
Забезпечення підопічних медикаментами та супутніми засобами медичного призначення	36,5%	(6 338 811,38)		(4 853 701,96)	30,4%	(14 522 267,39)		(13 929 174,86)
Забезпечення лікарень медикаментами та іншими засобами медичного призначення	11,4%	(1 975 509,02)		(4 323 845,95)	18,5%	(8 835 631,87)		(9 295 475,65)
Покращення інфраструктури лікарень	5,2%	(907 971,97)		(4 215 302,60)	6,3%	(3 000 962,23)		(8 267 578,17)
Закупівля медичного обладнання	4,0%	(701 840,84)		(212 520,00)	5,0%	(2 376 712,51)		(212 520,00)
Лікування та підтримка родин за кордоном	2,8%	(484 823,70)		(214 208,85)	3,2%	(1 505 469,41)		(528 001,78)
Психосоціальна реабілітація	0,9%	(150 712,23)		(152 616,29)	2,0%	(935 206,89)		(566 731,36)
Якість життя в лікарні	4,1%	(712 207,66)		(298 724,14)	2,8%	(1 328 191,66)		(874 114,60)
Паліативна допомога	11,8%	(2 054 261,82)		(1 432 564,45)	10,9%	(5 217 749,35)		(3 775 861,31)
Програма ментального здоров'я	4,6%	(796 861,66)		(711 148,64)	4,4%	(2 082 451,48)		(1 930 061,48)
Амбулаторне проживання	3,9%	(678 305,52)		(406 512,32)	3,5%	(1 682 036,70)		(1 157 512,21)
Допомога із побутовими потребами сім'ям у скрутних життєвих обставинах	2,5%	(434 174,61)		(307 226,88)	2,5%	(1 192 869,83)		(802 265,56)
Адвокація та GR	1,1%	(195 986,67)		(30 347,11)	1,2%	(562 348,97)		(180 958,31)
Підтримка та безперервний професійний розвиток медичного персоналу	10,8%	(1 878 674,71)		(1 481 981,23)	8,9%	(4 259 374,29)		(3 645 165,30)
Волонтерський менеджмент	0,4%	(75 315,55)		(56 733,33)	0,4%	(193 488,78)		(61 522,08)
Загальнопрограмні витрати	0,0%	-		-	0,0%	-		(79 704,90)
Усього наданої допомоги	100,0%	(17 385 457,33)		(18 697 433,76)	100,0%	(47 694 761,37)		(45 306 647,56)
Адміністративні витрати	6,9%	(1 463 830,27)		(897 676,53)	6,2%	(3 590 520,54)		(2 491 132,99)
Комунікаційні витрати	4,9%	(1 043 276,63)		(713 876,05)	5,0%	(2 900 827,58)		(1 858 556,34)
				-				
Разом витрати		(19 892 564,23)		(20 308 986,33)		(54 186 109,49)		(49 656 336,89)
Позитивний ефект зміни валютних курсів та відсотки		1 213 989,74		739 599,61		6 166 662,98		1 702 159,85
Від'ємний ефект зміни валютних курсів		(877 200,28)		(61 991,90)		(1 159 824,10)		(1 452 882,30)
Чистий ефект		336 789,46		677 607,71		5 006 838,88		249 277,55
(Зменшення) / Приріст резервів		(4 638 133,72)		5 103 951,89		(8 385 961,01)		7 351 185,94

Візуалізація фінансового результату березня 2026 та 2025, грн



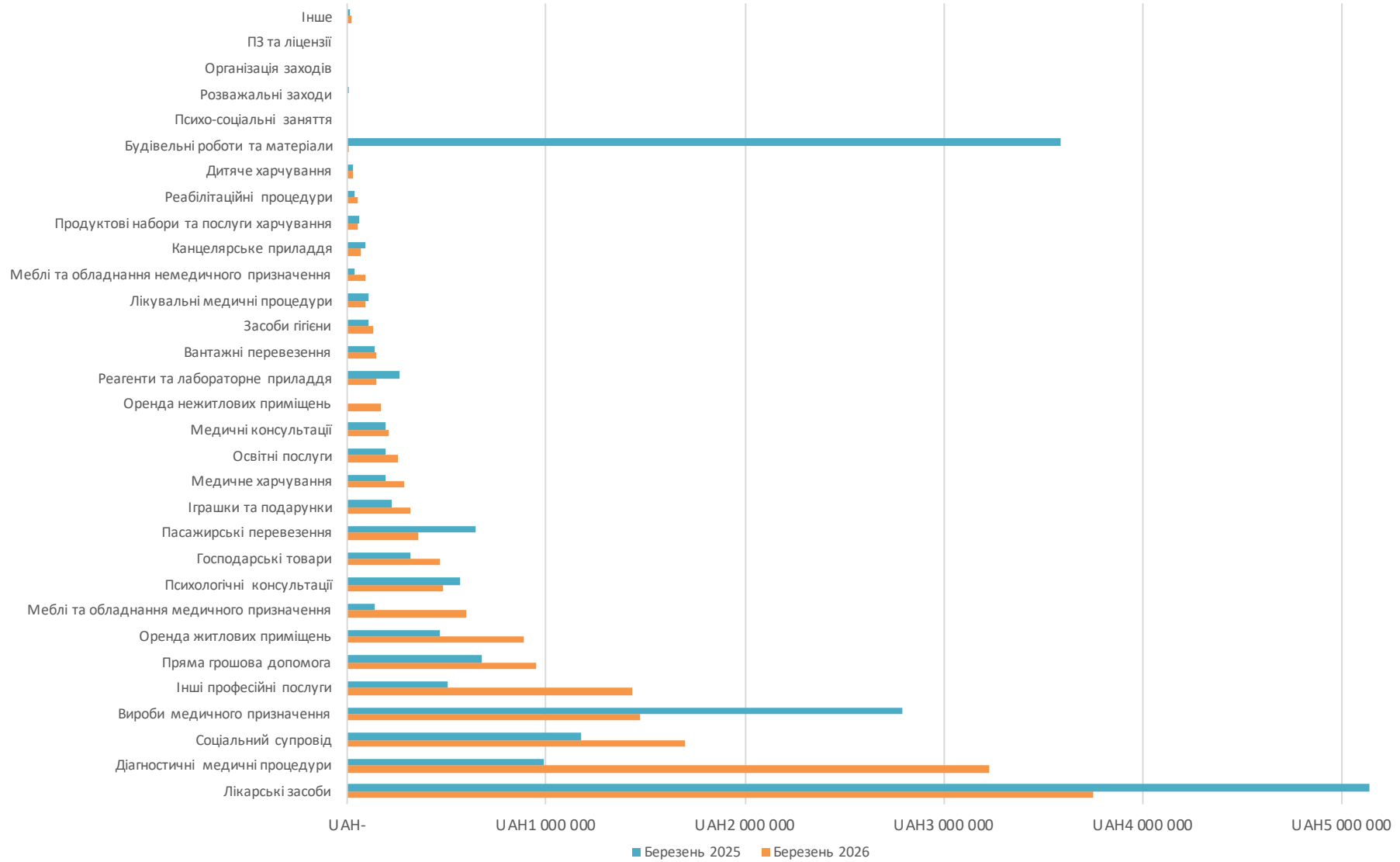
Візуалізація фінансового результату від початку 2026 та 2025 по березень місяць відповідних років, грн



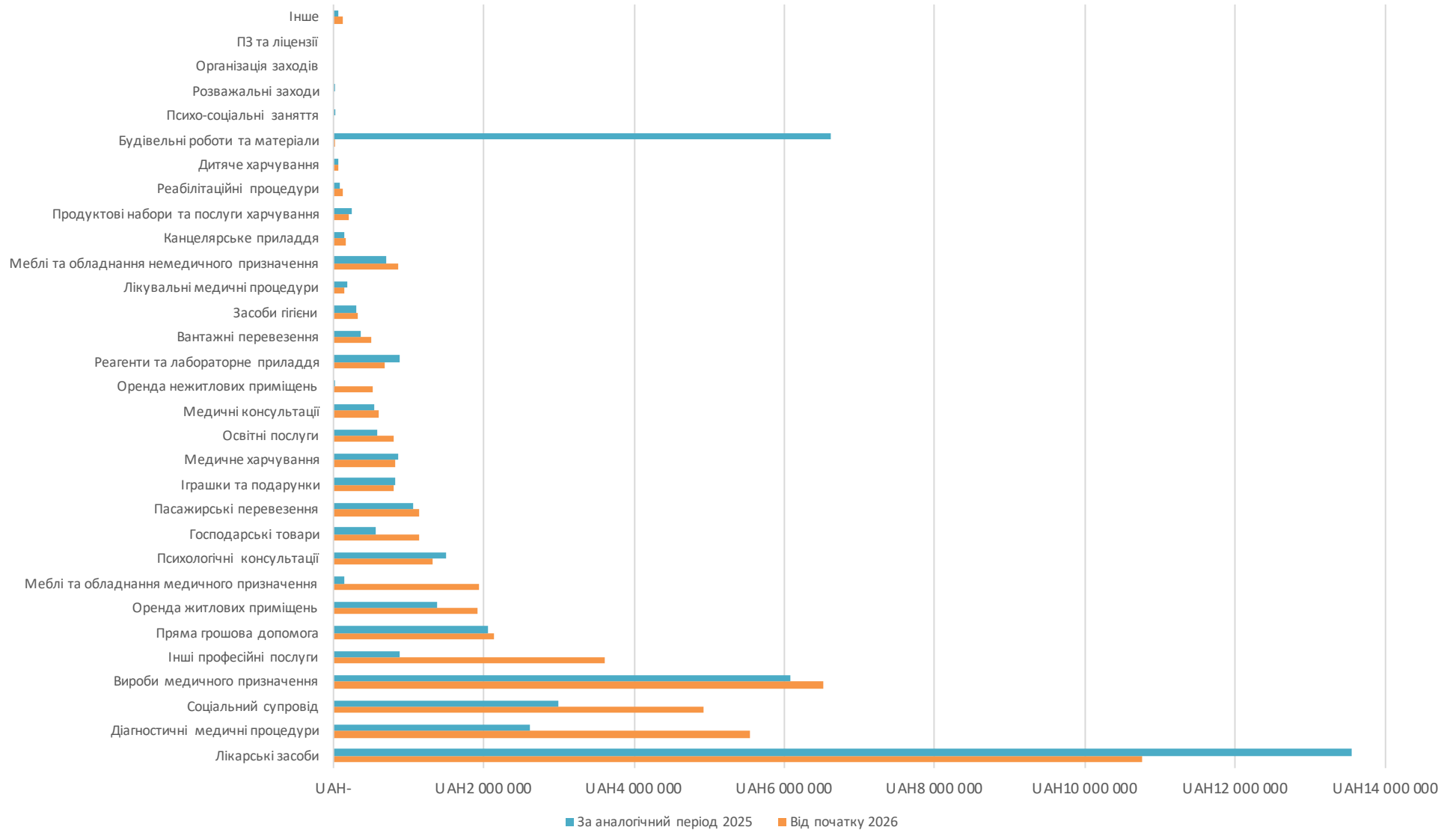
НАДАНА ДОПОМОГА ЗА ВИДАМИ

Вид допомоги	Частка в загальній сумі, %	Вартість допомоги, грн		Частка в загальній сумі, %	Вартість допомоги, грн	
		Березень 2026	Березень 2025		Від початку 2026	За аналогічний період 2025
Лікарські засоби	21,6%	3 748 911,88	5 142 031,21	22,6%	10 758 586,95	13 548 004,89
Діагностичні медичні процедури	18,6%	3 227 413,03	987 030,56	11,6%	5 545 247,96	2 612 526,29
Соціальний супровід	9,8%	1 698 427,12	1 178 656,17	10,3%	4 929 905,53	2 987 602,13
Вироби медичного призначення	8,5%	1 472 007,31	2 789 709,86	13,7%	6 519 284,76	6 073 773,75
Інші професійні послуги	8,2%	1 433 451,46	505 403,15	7,6%	3 606 671,27	888 465,19
Пряма грошова допомога	5,5%	951 295,54	677 846,77	4,5%	2 145 330,24	2 048 132,05
Оренда житлових приміщень	5,1%	885 230,86	464 713,87	4,0%	1 919 475,48	1 383 815,37
Меблі та обладнання медичного призначення	3,4%	598 760,85	137 200,00	4,1%	1 942 559,53	137 200,00
Психологічні консультації	2,8%	479 032,62	567 255,28	2,8%	1 326 040,55	1 500 739,73
Господарські товари	2,7%	466 214,47	320 339,51	2,4%	1 146 409,60	557 524,22
Пасажирські перевезення	2,0%	355 594,86	647 393,82	2,4%	1 132 766,62	1 068 515,46
Іграшки та подарунки	1,8%	315 655,51	222 052,86	1,7%	810 598,52	824 338,63
Медичне харчування	1,6%	284 473,11	196 340,86	1,7%	815 184,43	853 801,08
Освітні послуги	1,4%	251 768,87	192 851,35	1,7%	795 948,04	589 877,79
Медичні консультації	1,2%	208 348,90	190 935,23	1,3%	600 510,51	547 400,16
Оренда нежитлових приміщень	1,0%	169 751,96	-	1,1%	522 595,24	7 731,95
Реагенти та лабораторне приладдя	0,8%	144 547,22	261 784,47	1,4%	678 602,37	887 010,22
Вантажні перевезення	0,8%	143 236,16	135 930,82	1,0%	493 906,48	370 425,14
Засоби гігієни	0,7%	130 002,96	108 206,62	0,7%	320 749,38	293 388,78
Лікувальні медичні процедури	0,5%	95 305,15	111 243,06	0,3%	143 789,88	190 678,22
Меблі та обладнання немедичного призначення	0,5%	91 679,10	33 830,00	1,8%	857 669,40	708 123,13
Канцелярське приладдя	0,4%	66 054,19	92 958,00	0,3%	162 471,08	150 152,13
Продуктові набори та послуги харчування	0,3%	54 739,48	62 929,55	0,4%	206 486,63	237 760,88
Реабілітаційні процедури	0,3%	54 166,33	40 224,61	0,3%	123 060,71	78 398,80
Дитяче харчування	0,2%	28 370,54	32 569,24	0,1%	63 065,63	61 927,68
Будівельні роботи та матеріали	0,0%	6 000,00	3 583 692,06	0,0%	6 000,00	6 610 364,58
Психо-соціальні заняття	0,0%	-	-	0,0%	-	21 750,00
Розважальні заходи	0,0%	-	2 300,00	0,0%	-	11 310,00
Організація заходів	0,0%	-	-	0,0%	-	-
ПЗ та ліцензії	0,0%	-	-	0,0%	-	-
Інше	0,1%	25 017,85	12 004,83	0,3%	121 844,57	55 909,30
Разом	100,0%	17 385 457,33	18 697 433,76	100,0%	47 694 761,37	45 306 647,55

Надана допомога у березні 2026 та 2025 за видами, грн



Надана допомога від початку 2026 та 2025 за видами, грн



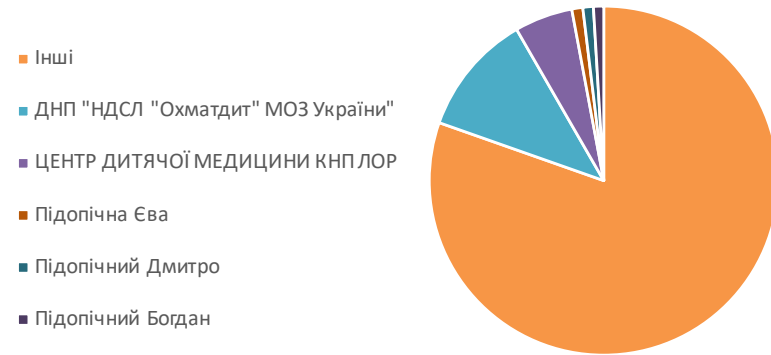
ТОП 5 ОТРИМУВАЧІВ ДОПОМОГИ У БЕРЕЗНІ 2026

Отримувач допомоги	Частка в загальній сумі, %	Вартість допомоги, грн
ДНП "НДСЛ "Охматдит" МОЗ України"	11,3%	1 962 372,77
ЦЕНТР ДИТЯЧОЇ МЕДИЦИНИ КНП ЛОР	5,4%	935 773,53
Підопічна Єва	1,0%	176 742,92
Підопічний Дмитро	1,0%	169 432,71
Підопічний Богдан	0,9%	164 900,92
Разом	19,6%	3 409 222,85

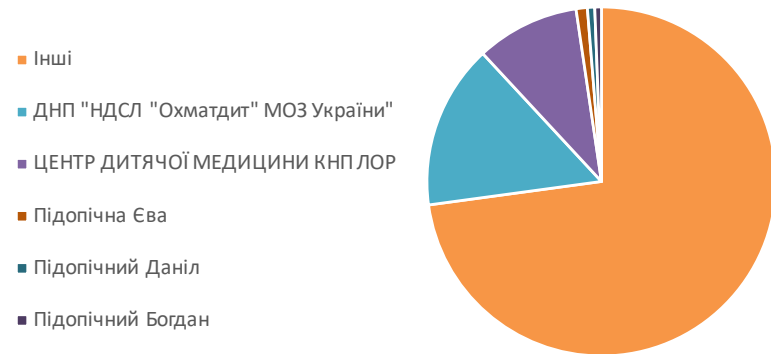
ТОП 5 ОТРИМУВАЧІВ ДОПОМОГИ ВІД ПОЧАТКУ 2026

Отримувач допомоги	Частка в загальній сумі, %	Вартість допомоги, грн
ДНП "НДСЛ "Охматдит" МОЗ України"	15,2%	7 272 099,01
ЦЕНТР ДИТЯЧОЇ МЕДИЦИНИ КНП ЛОР	9,6%	4 564 190,67
Підопічна Єва	1,0%	496 962,06
Підопічний Даніл	0,7%	322 802,14
Підопічний Богдан	0,6%	293 717,48
Разом	27,2%	12 949 771,36

Візуалізація частки ТОП-5 отримувачів допомоги у березні 2026



Візуалізація частки ТОП-5 отримувачів допомоги від початку 2026



ТОП 5 ОТРИМУВАЧІВ ДОПОМОГИ У БЕРЕЗНІ 2025

Отримувач допомоги	Частка в загальній сумі, %	Вартість допомоги, грн
НДСЛ "Охматдит" МОЗ України	34,8%	6 507 498,46
Підопічна Катя Ф.	9,3%	1 741 720,00
ЦЕНТР ДИТЯЧОЇ МЕДИЦИНИ КНП ЛОР	8,6%	1 611 708,99
Підопічна Ліда	1,0%	196 063,33
Підопічна Аріна	0,9%	163 654,10
Разом	54,7%	10 220 644,88

Візуалізація частки ТОП-5 отримувачів допомоги у березні 2025



ТОП 5 ОТРИМУВАЧІВ ДОПОМОГИ ВІД ПОЧАТКУ 2025

Отримувач допомоги	Частка в загальній сумі, %	Вартість допомоги, грн
НДСЛ "Охматдит" МОЗ України	27,7%	12 540 689,78
ЦЕНТР ДИТЯЧОЇ МЕДИЦИНИ КНП ЛОР	8,7%	3 931 439,18
Підопічна Катя Ф.	4,0%	1 833 880,50
Підопічна Катя С.	2,8%	1 283 500,00
Підопічний Назар	0,6%	291 651,59
Разом	43,9%	19 881 161,05

Візуалізація частки ТОП-5 отримувачів допомоги від початку 2025

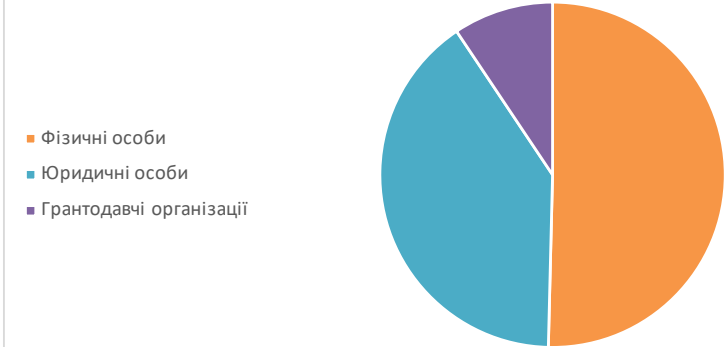


ЗАЛУЧЕНЕ ФІНАНСУВАННЯ

Березень 2026

	гривня	іноземна валюта	натуральний вигляд	Разом	
Фізичні особи	7 401 452,22	823 383,99	-	8 224 836,21	50,4%
Юридичні особи	6 098 395,00	54 856,25	413 064,45	6 566 315,70	40,2%
Грантодавчі організації	361 935,36	1 169 382,00	-	1 531 317,36	9,4%
Разом	13 861 782,58	2 047 622,24	413 064,45	16 322 469,27	100,0%
	84,9%	12,5%	2,5%	100,0%	-
а також					
у криптовалюти Етеріум (ETH)	0,002490	од.			

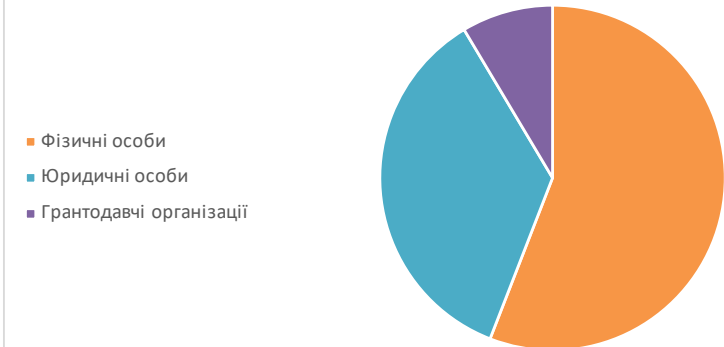
Структура залученого фінансування
у березні 2026



Березень 2025

	гривня	іноземна валюта	натуральний вигляд	Разом	
Фізичні особи	7 145 550,37	7 415 922,79	-	14 561 473,16	55,9%
Юридичні особи	2 153 126,00	6 822 537,71	283 572,36	9 259 236,07	35,5%
Грантодавчі організації	-	2 230 595,72	-	2 230 595,72	8,6%
Разом	9 298 676,37	16 469 056,22	283 572,36	26 051 304,95	100,0%
	35,7%	63,2%	1,1%	100,0%	-

Структура залученого фінансування
у березні 2025



ЗАЛУЧЕНЕ ФІНАНСУВАННЯ

Від початку 2026

	гривня	іноземна валюта	натуральний вигляд	Разом	
Фізичні особи	20 861 162,42	3 291 464,29	-	24 152 626,71	53,9%
Юридичні особи	15 271 715,32	609 277,52	947 523,52	16 828 516,36	37,6%
Грантодавчі організації	361 935,36	3 454 422,82	-	3 816 358,18	8,5%
Разом	36 494 813,10	7 355 164,63	947 523,52	44 797 501,25	100,0%
	81,5%	16,4%	2,1%	100,0%	-

а також

у криптовалюти Етеріум (ETH) 0,002490 од.

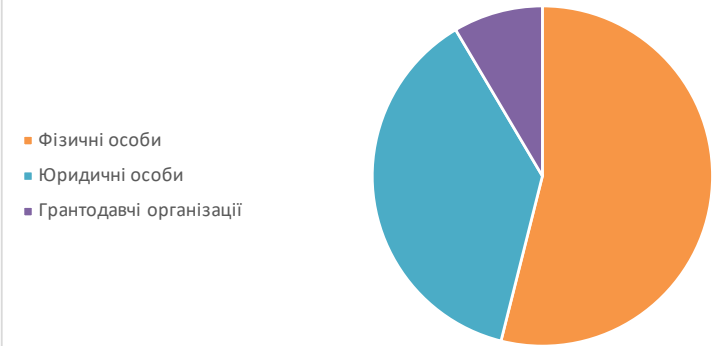
Від початку 2025

	гривня	іноземна валюта	натуральний вигляд	Разом	
Фізичні особи	19 954 395,67	21 332 526,44	-	41 286 922,11	68,7%
Юридичні особи	6 613 615,00	8 325 873,42	902 157,10	15 841 645,52	26,4%
Грантодавчі організації	65 000,00	2 923 049,94	-	2 988 049,94	5,0%
Разом	26 633 010,67	32 581 449,80	902 157,10	60 116 617,57	100,0%
	44,3%	54,2%	1,5%	100,0%	-

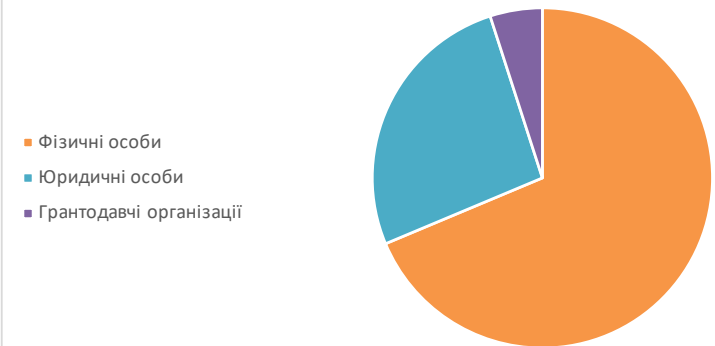
а також

у криптовалюти Біткоїн (BTC) 0,330047 од.
у криптовалюти Лайткоїн (LTC) 0,228110 од.
у криптовалюти Целестія (TIA) 5,000000 од.
у криптовалюти Зікеш (ZEC) 0,150000 од.

Структура залученого фінансування від початку 2026



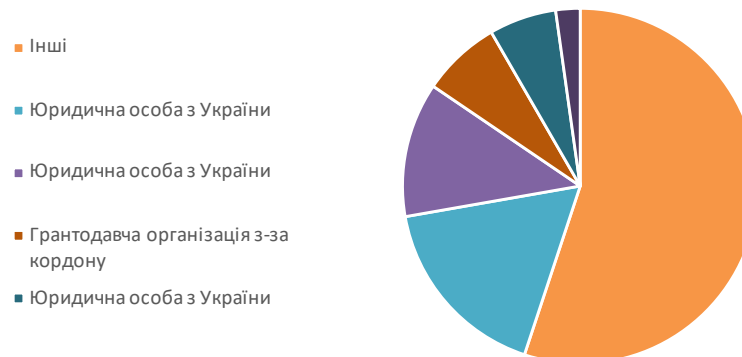
Структура залученого фінансування від початку 2025



ТОП 5 БЛАГОДІЙНИКІВ У БЕРЕЗНІ 2026

	Частка в загальній сумі, %	Сума внеску, грн
Юридична особа з України	17,2%	2 800 000,00
Юридична особа з України	12,3%	2 000 000,00
Грантодавча організація з-за кордону	7,2%	1 169 382,00
Юридична особа з України	6,1%	1 000 000,00
Грантодавча організація з України	2,2%	361 935,36
Разом ТОП 5	44,9%	7 331 317,36

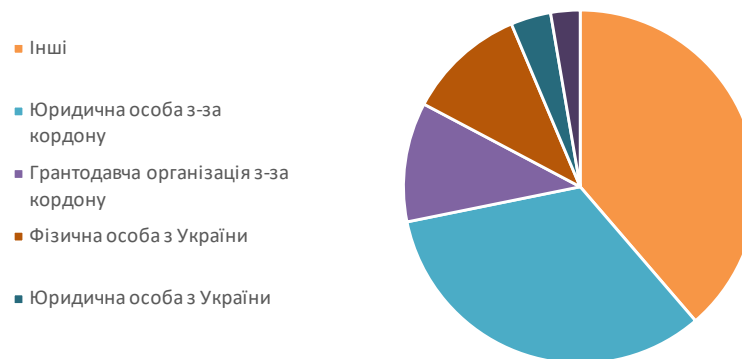
Візуалізація частки ТОП-5 благодійників у березні 2026



ТОП 5 БЛАГОДІЙНИКІВ У БЕРЕЗНІ 2025

	Частка в загальній сумі, %	Сума внеску, грн
Юридична особа з-за кордону	24,2%	6 310 102,31
Грантодавча організація з-за кордону	8,0%	2 082 230,00
Фізична особа з України	8,0%	2 075 700,00
Юридична особа з України	2,7%	700 000,00
Юридична особа з-за кордону	2,0%	512 435,40
Разом ТОП 5	44,8%	11 680 467,71

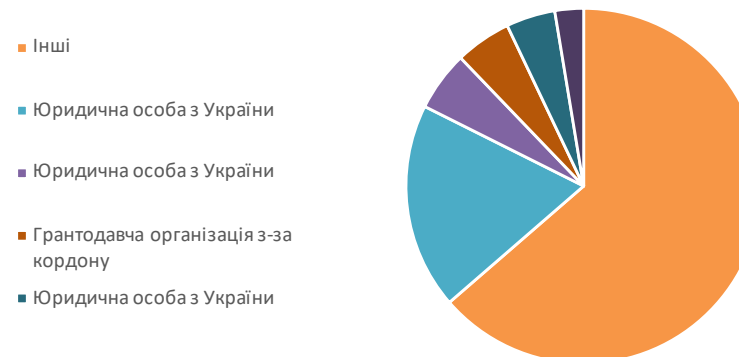
Візуалізація частки ТОП-5 благодійників у березні 2025



ТОП 5 БЛАГОДІЙНИКІВ ВІД ПОЧАТКУ 2026

	Частка в загальній сумі, %	Сума внеску, грн
Юридична особа з України	18,8%	8 400 000,00
Юридична особа з України	5,4%	2 436 600,00
Грантодавча організація з-за кордону	5,1%	2 285 040,82
Юридична особа з України	4,5%	2 000 000,00
Грантодавча організація з-за кордону	2,6%	1 169 382,00
Разом ТОП 5	36,4%	16 291 022,82

Візуалізація частки ТОП-5 благодійників від початку 2026



ТОП 5 БЛАГОДІЙНИКІВ ВІД ПОЧАТКУ 2025

	Частка в загальній сумі, %	Сума внеску, грн
Фізична особа з України	13,9%	8 345 125,00
Юридична особа з-за кордону	10,5%	6 310 102,31
Фізична особа з України	7,0%	4 194 790,00
Грантодавча організація з-за кордону	3,5%	2 082 230,00
Юридична особа з України	2,8%	1 710 250,00
Разом ТОП 5	37,7%	22 642 497,31

Візуалізація частки ТОП-5 благодійників від початку 2025

