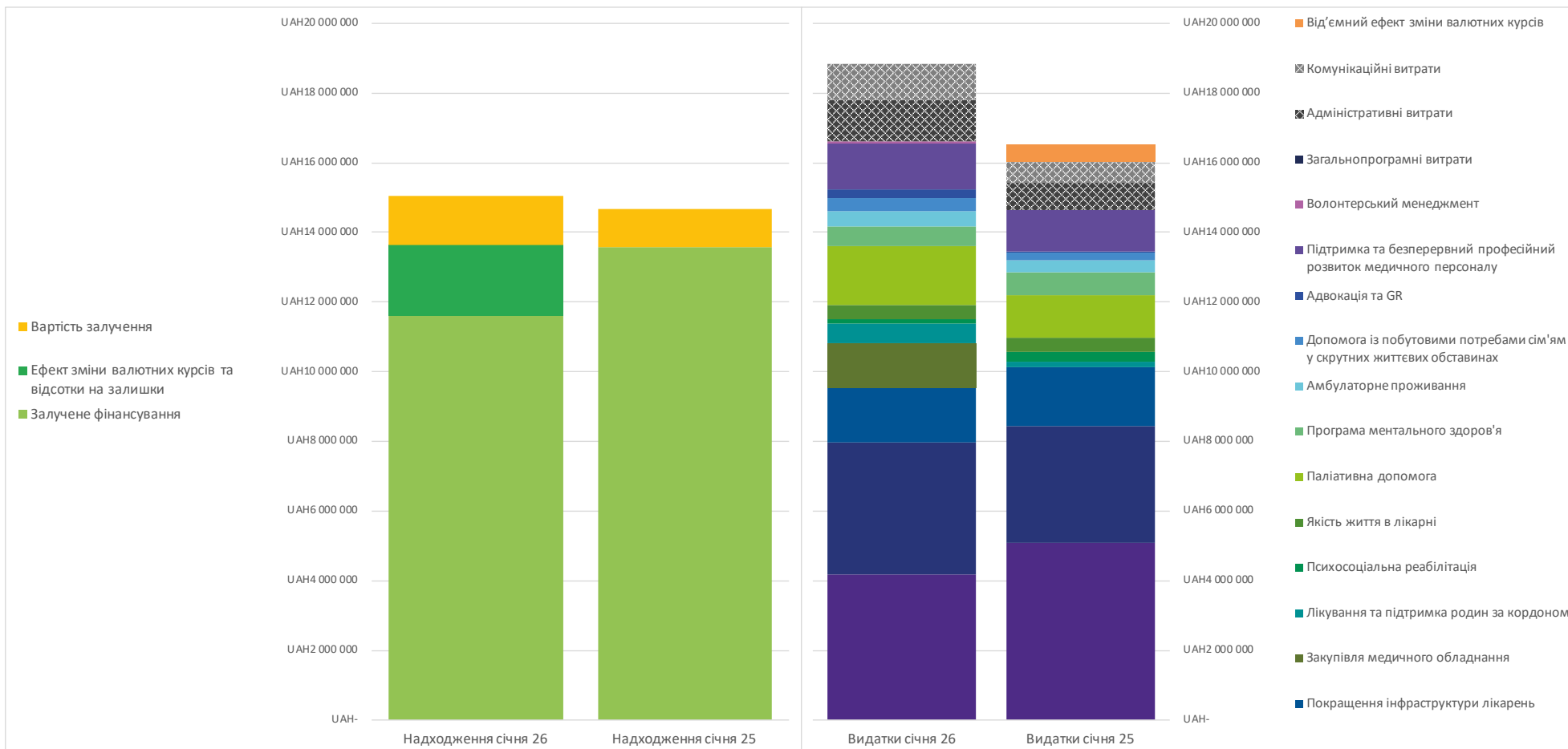


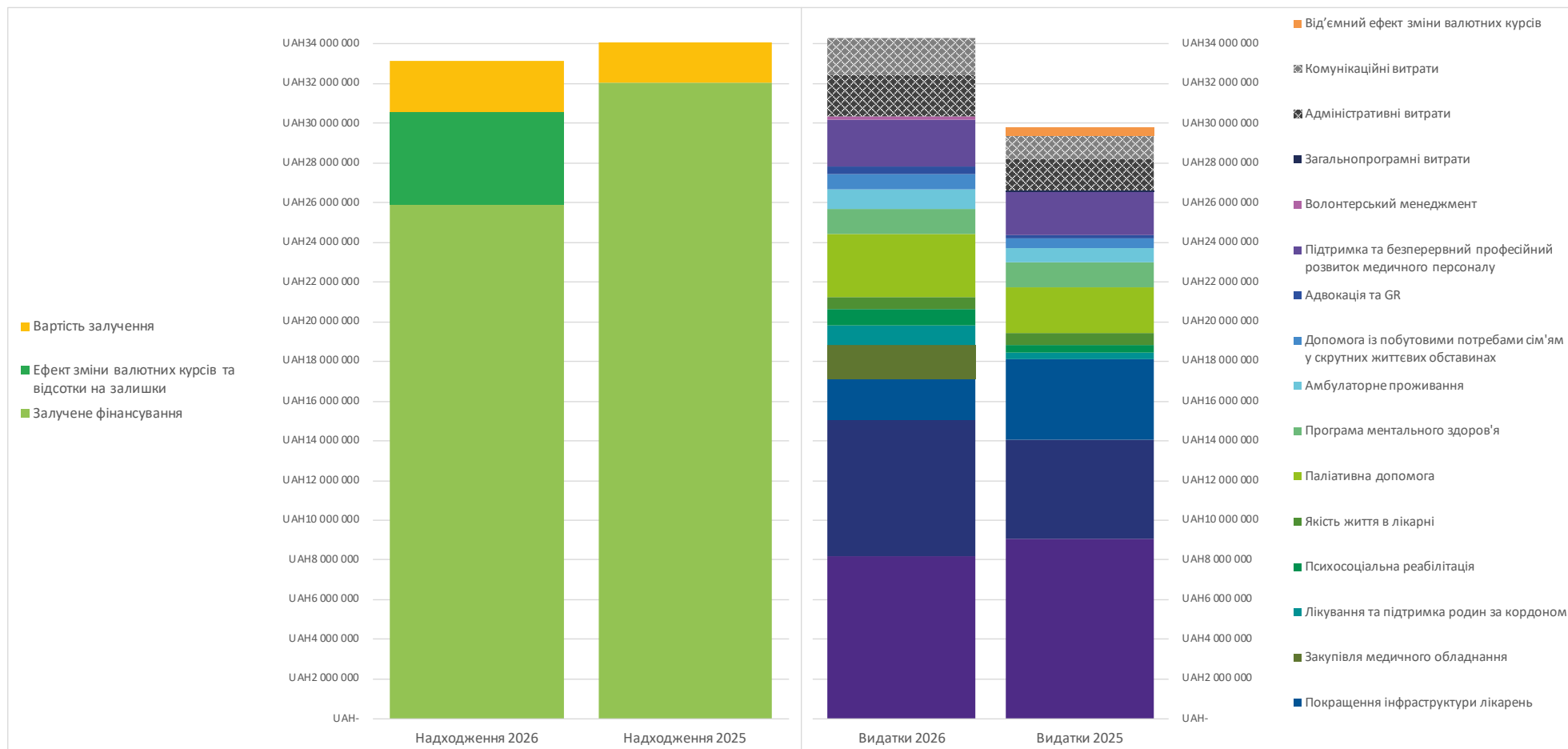
**ЗВІТ ПРО ФІНАНСОВИЙ РЕЗУЛЬТАТ**

		Лютий 2026	Лютий 2025		Від початку 2026	За аналогічний період 2025
<b>Залучене фінансування</b>		13 025 214,83	14 665 714,63		28 475 031,98	34 065 312,63
<b>Вартість залучення</b>		(1 410 916,10)	(1 080 882,08)		(2 599 363,43)	(2 042 397,86)
<b>Чисте залучене фінансування</b>		<b>11 614 298,73</b>	<b>13 584 832,55</b>		<b>25 875 668,55</b>	<b>32 022 914,77</b>
<b>Надана допомога за програмами</b>	<b>82,1%</b>			<b>82,2%</b>		
Забезпечення підопічних медикаментами та супутніми засобами медичного призначення	25,1%	(4 167 238,01)	(5 099 195,39)	27,0%	(8 183 456,01)	(9 075 472,90)
Забезпечення лікарень медикаментами та іншими засобами медичного призначення	22,9%	(3 806 407,49)	(3 344 283,55)	22,6%	(6 860 122,86)	(4 971 629,71)
Покращення інфраструктури лікарень	9,3%	(1 548 894,07)	(1 698 161,75)	6,9%	(2 092 990,26)	(4 052 275,57)
Закупівля медичного обладнання	7,8%	(1 290 572,66)	-	5,5%	(1 674 871,67)	-
Лікування та підтримка родин за кордоном	3,4%	(559 186,93)	(159 983,59)	3,4%	(1 020 645,72)	(313 792,93)
Психосоціальна реабілітація	0,9%	(145 098,55)	(270 206,97)	2,6%	(784 494,66)	(414 115,06)
Якість життя в лікарні	2,5%	(407 263,36)	(406 691,83)	2,0%	(615 984,00)	(575 390,46)
Паліативна допомога	10,1%	(1 673 166,32)	(1 221 230,69)	10,4%	(3 163 487,53)	(2 343 296,86)
Програма ментального здоров'я	3,4%	(558 100,26)	(647 801,05)	4,2%	(1 285 589,82)	(1 218 912,83)
Амбулаторне проживання	2,8%	(467 961,91)	(349 917,33)	3,3%	(1 003 731,18)	(750 999,88)
Допомога із побутовими потребами сім'ям у скрутних життєвих обставинах	2,2%	(364 673,87)	(209 822,73)	2,5%	(758 695,22)	(495 038,68)
Адвокація та GR	1,5%	(242 406,65)	(31 779,88)	1,2%	(366 362,29)	(150 611,20)
Підтримка та безперервний професійний розвиток медичного персоналу	8,0%	(1 325 389,47)	(1 197 584,23)	7,9%	(2 380 699,58)	(2 163 184,07)
Волонтерський менеджмент	0,4%	(64 565,03)	(4 788,75)	0,4%	(118 173,24)	(4 788,75)
Загальнопрограмні витрати	0,0%	-	-	0,0%	-	(79 704,90)
<b>Усього наданої допомоги</b>	<b>100,0%</b>	<b>(16 620 924,59)</b>	<b>(14 641 447,73)</b>	<b>100,0%</b>	<b>(30 309 304,04)</b>	<b>(26 609 213,80)</b>
<b>Адміністративні витрати</b>	<b>5,9%</b>	(1 190 157,42)	(776 670,25)	<b>5,8%</b>	(2 126 690,28)	(1 593 456,47)
<b>Комунікаційні витрати</b>	<b>5,0%</b>	(1 019 574,83)	(595 262,75)	<b>5,0%</b>	(1 857 550,95)	(1 144 680,29)
<b>Разом витрати</b>		<b>(18 830 656,85)</b>	<b>(16 013 380,73)</b>		<b>(34 293 545,27)</b>	<b>(29 347 350,55)</b>
<b>Позитивний ефект зміни валютних курсів та відсотки</b>		2 308 836,02	198 028,09		4 952 673,24	962 560,24
<b>Від'ємний ефект зміни валютних курсів</b>		(282 623,82)	(718 981,65)		(282 623,82)	(1 390 890,40)
<b>Чистий ефект</b>		<b>2 026 212,20</b>	<b>(520 953,56)</b>		<b>4 670 049,42</b>	<b>(428 330,16)</b>
<b>(Зменшення) / Приріст резервів</b>		<b>(5 190 145,91)</b>	<b>(2 949 501,74)</b>		<b>(3 747 827,29)</b>	<b>2 247 234,05</b>

Візуалізація фінансового результату лютого 2026 та 2025, грн



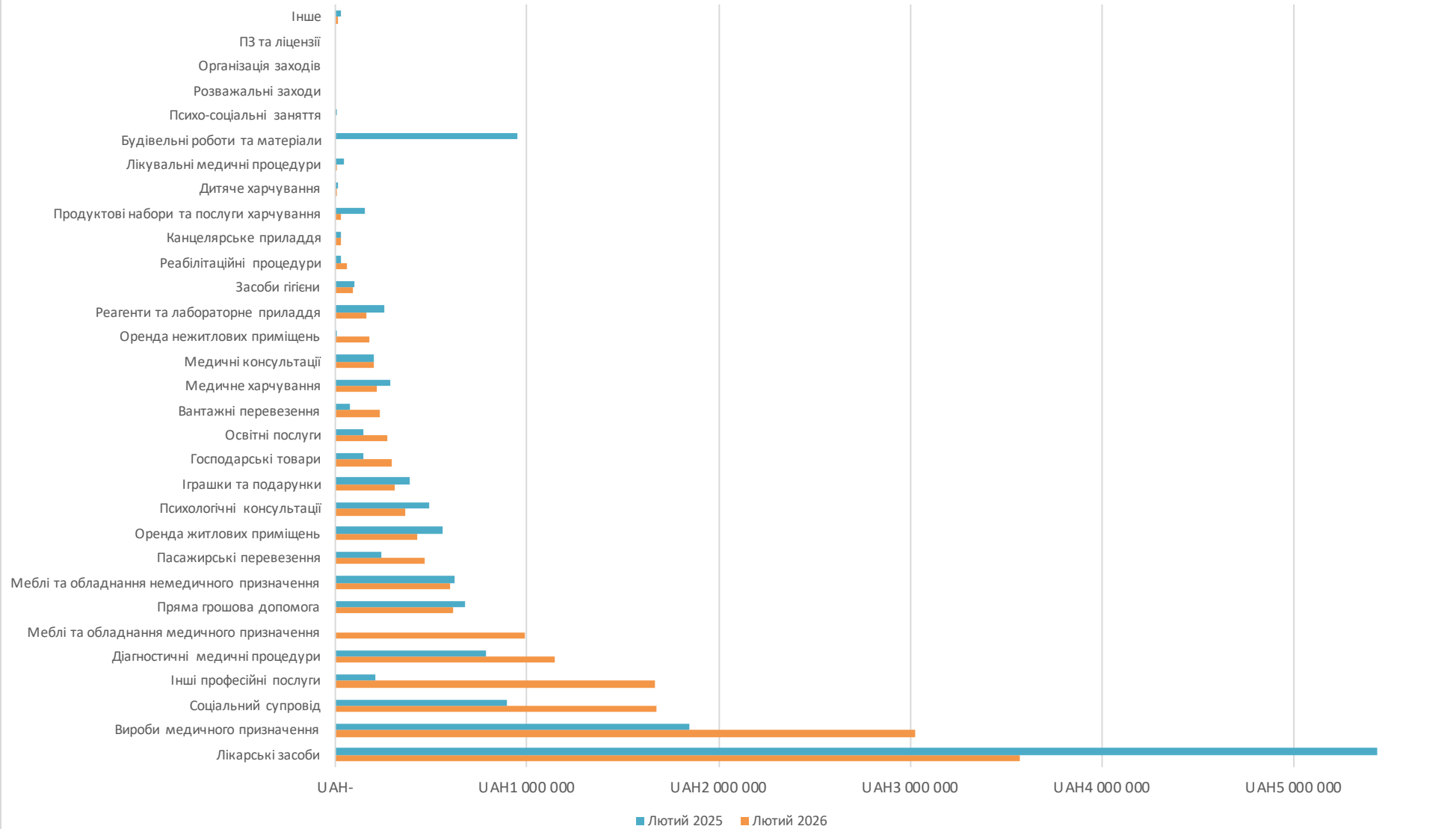
Візуалізація фінансового результату від початку 2026 та 2025 по лютий місяць відповідних років, грн



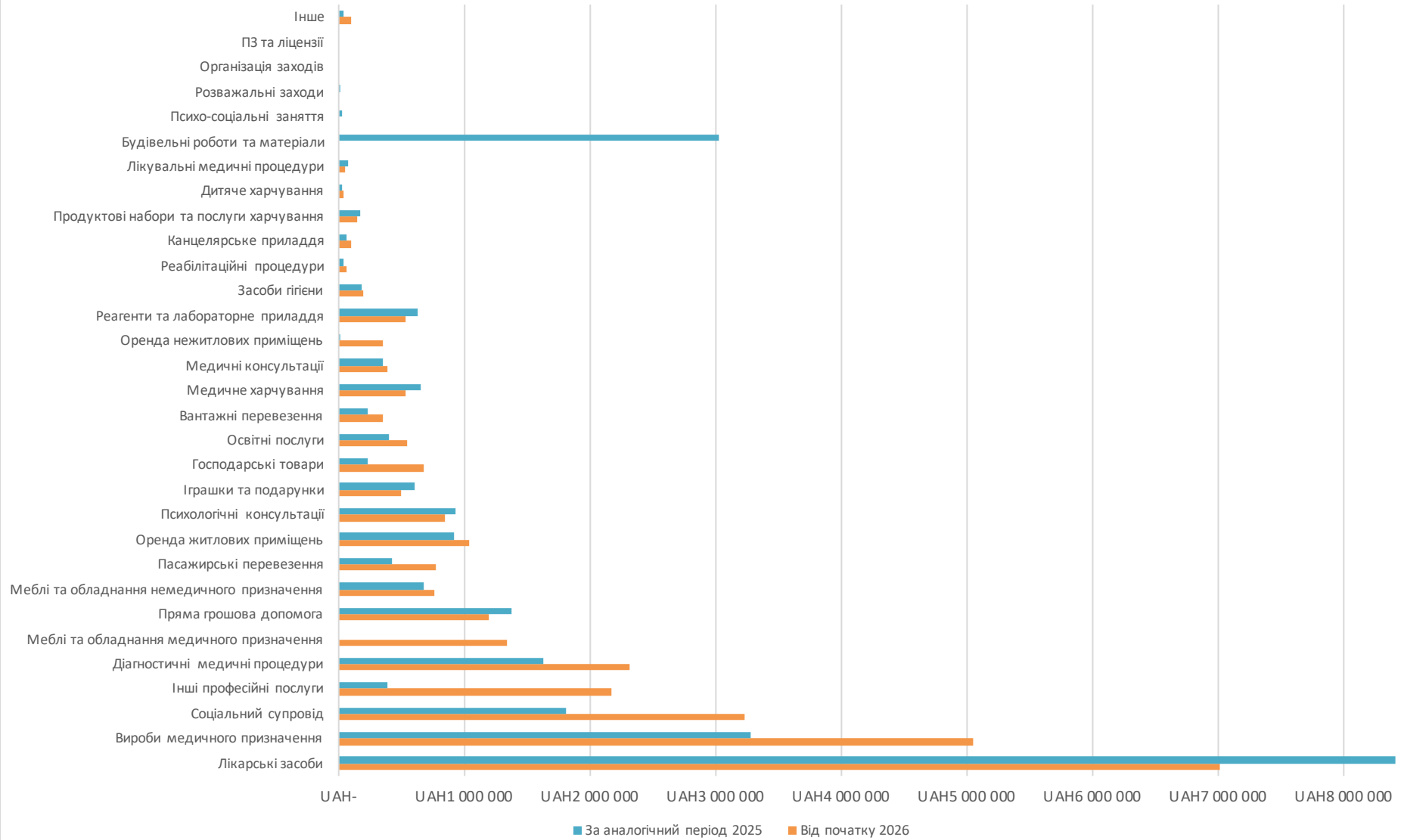
## НАДАНА ДОПОМОГА ЗА ВИДАМИ

Вид допомоги	Частка в загальній сумі, %	Вартість допомоги, грн		Частка в загальній сумі, %	Вартість допомоги, грн	
		Лютий 2026	Лютий 2025		Від початку 2026	За аналогічний період 2025
Лікарські засоби	21,5%	3 569 573,89	5 436 627,78	23,1%	7 009 675,07	8 405 973,68
Вироби медичного призначення	18,2%	3 025 770,21	1 847 316,34	16,7%	5 047 277,45	3 284 063,89
Соціальний супровід	10,1%	1 673 408,99	897 435,84	10,7%	3 231 478,41	1 808 945,96
Інші професійні послуги	10,0%	1 663 486,54	208 592,06	7,2%	2 173 219,81	383 062,04
Діагностичні медичні процедури	6,9%	1 141 565,33	786 269,89	7,6%	2 317 834,93	1 625 495,73
Меблі та обладнання медичного призначення	6,0%	989 779,66	-	4,4%	1 343 798,68	-
Пряма грошова допомога	3,7%	613 038,44	676 620,34	3,9%	1 194 034,70	1 370 285,28
Меблі та обладнання немедичного призначення	3,6%	595 719,65	620 835,97	2,5%	765 990,30	674 293,13
Пасажирські перевезення	2,8%	465 717,33	240 187,04	2,6%	777 171,76	421 121,64
Оренда житлових приміщень	2,6%	424 270,44	558 771,25	3,4%	1 034 244,62	919 101,50
Психологічні консультації	2,2%	362 355,43	491 129,77	2,8%	847 007,93	933 484,45
Іграшки та подарунки	1,9%	310 740,21	385 700,23	1,6%	494 943,01	602 285,77
Господарські товари	1,8%	293 602,51	149 476,85	2,2%	680 195,13	237 184,71
Освітні послуги	1,6%	271 166,45	148 087,98	1,8%	544 179,17	397 026,44
Вантажні перевезення	1,4%	231 003,47	79 351,98	1,2%	350 670,32	234 494,32
Медичне харчування	1,3%	214 180,17	288 852,48	1,8%	530 711,32	657 460,22
Медичні консультації	1,2%	197 566,82	201 579,69	1,3%	392 161,61	356 464,93
Оренда нежитлових приміщень	1,1%	175 585,53	7 731,95	1,2%	352 843,29	7 731,95
Реагенти та лабораторне приладдя	1,0%	165 674,05	256 806,28	1,8%	534 055,15	625 225,75
Засоби гігієни	0,6%	92 702,92	103 424,29	0,6%	190 746,42	185 182,16
Реабілітаційні процедури	0,4%	59 141,00	31 490,99	0,2%	68 894,38	38 174,19
Канцелярське приладдя	0,2%	31 100,13	28 505,35	0,3%	96 416,89	57 194,13
Продуктові набори та послуги харчування	0,2%	28 978,58	152 210,40	0,5%	151 747,15	174 831,33
Дитяче харчування	0,0%	7 271,78	12 578,34	0,1%	34 695,09	29 358,44
Лікувальні медичні процедури	0,0%	4 349,35	46 155,16	0,2%	48 484,73	79 435,16
Будівельні роботи та матеріали	0,0%	-	949 823,56	0,0%	-	3 026 672,52
Психо-соціальні заняття	0,0%	-	4 500,00	0,0%	-	21 750,00
Розважальні заходи	0,0%	-	-	0,0%	-	9 010,00
Організація заходів	0,0%	-	-	0,0%	-	-
ПЗ та ліцензії	0,0%	-	-	0,0%	-	-
Інше	0,1%	13 175,72	31 385,92	0,3%	96 826,72	43 904,48
<b>Разом</b>	<b>100,0%</b>	<b>16 620 924,59</b>	<b>14 641 447,73</b>	<b>100,0%</b>	<b>30 309 304,04</b>	<b>26 609 213,80</b>

### Надана допомога у лютому 2026 та 2025 за видами, грн



### Надана допомога від початку 2026 та 2025 за видами, грн



#### ТОП 5 ОТРИМУВАЧІВ ДОПОМОГИ У ЛЮТОМУ 2026

Отримувач допомоги	Частка в загальній сумі, %	Вартість допомоги, грн
ДНП "НДСЛ"Охматдит"МОЗ України"	19,3%	3 196 925,82
ЦЕНТР ДИТЯЧОЇ МЕДИЦИНИ КНП ЛОР	15,2%	2 508 231,82
КНП ЛОР Львівський обласний центр служби крові	1,3%	209 653,00
підопічна Ангеліна	1,2%	204 196,65
підопічний Назар	1,0%	165 800,00
<b>Разом</b>	<b>38,0%</b>	<b>6 284 807,29</b>

Візуалізація частки ТОП-5 отримувачів допомоги у лютому 2026



#### ТОП 5 ОТРИМУВАЧІВ ДОПОМОГИ ВІД ПОЧАТКУ 2026

Отримувач допомоги	Частка в загальній сумі, %	Вартість допомоги, грн
ДНП "НДСЛ"Охматдит"МОЗ України"	17,6%	5 309 726,24
ЦЕНТР ДИТЯЧОЇ МЕДИЦИНИ КНП ЛОР	12,0%	3 628 417,14
підопічна Єва	1,1%	320 219,14
підопічний Даніл	1,0%	290 878,14
підопічний Микола	0,8%	243 720,20
<b>Разом</b>	<b>32,4%</b>	<b>9 792 960,86</b>

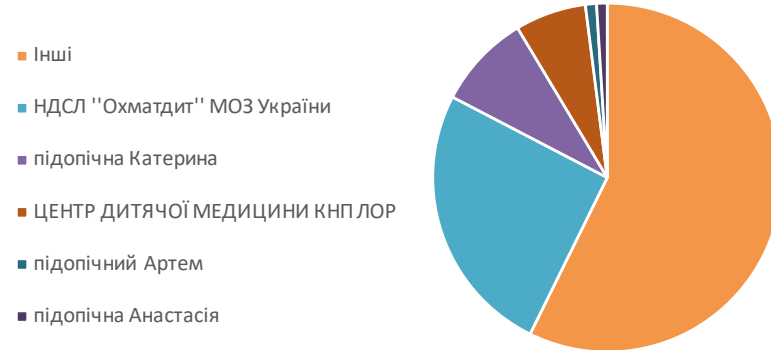
Візуалізація частки ТОП-5 отримувачів допомоги від початку 2026



#### ТОП 5 ОТРИМУВАЧІВ ДОПОМОГИ У ЛЮТОМУ 2025

Отримувач допомоги	Частка в загальній сумі, %	Вартість допомоги, грн
НДСЛ "Охматдит" МОЗ України	25,3%	3 710 257,97
підопічна Катерина	8,8%	1 283 500,00
ЦЕНТР ДИТЯЧОЇ МЕДИЦИНИ КНП ЛОР	6,6%	964 001,36
підопічний Артем	1,0%	150 470,00
підопічна Анастасія	1,0%	144 140,37
<b>Разом</b>	<b>42,7%</b>	<b>6 252 369,70</b>

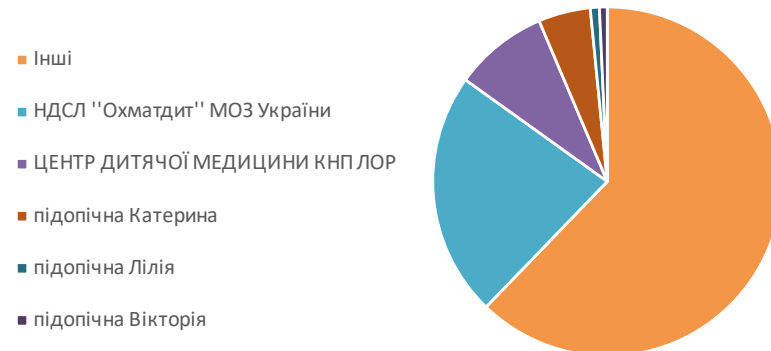
Візуалізація частки ТОП-5 отримувачів допомоги у лютому 2025



#### ТОП 5 ОТРИМУВАЧІВ ДОПОМОГИ ВІД ПОЧАТКУ 2025

Отримувач допомоги	Частка в загальній сумі, %	Вартість допомоги, грн
НДСЛ "Охматдит" МОЗ України	22,7%	6 033 191,32
ЦЕНТР ДИТЯЧОЇ МЕДИЦИНИ КНП ЛОР	8,7%	2 319 730,19
підопічна Катерина	4,8%	1 283 500,00
підопічна Лілія	0,8%	223 433,75
підопічна Вікторія	0,7%	192 080,00
<b>Разом</b>	<b>37,8%</b>	<b>10 051 935,26</b>

Візуалізація частки ТОП-5 отримувачів допомоги від початку 2025

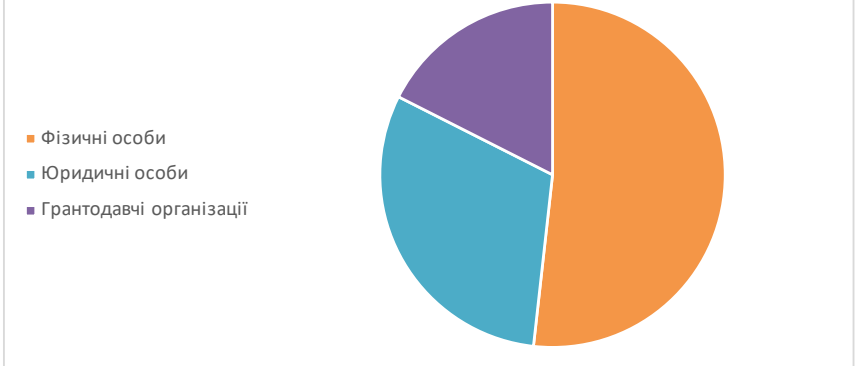


## ЗАЛУЧЕНЕ ФІНАНСУВАННЯ

### Лютий 2026

	гривня	іноземна валюта	натуральний вигляд	Разом	
Фізичні особи	6 480 025,04	262 659,15	-	<b>6 742 684,19</b>	51,8%
Юридичні особи	3 754 786,00	43 241,30	199 462,52	<b>3 997 489,82</b>	30,7%
Грантодавчі організації	-	2 285 040,82	-	<b>2 285 040,82</b>	17,5%
<b>Разом</b>	<b>10 234 811,04</b>	<b>2 590 941,27</b>	<b>199 462,52</b>	<b>13 025 214,83</b>	100,0%
	78,6%	19,9%	1,5%	100,0%	-

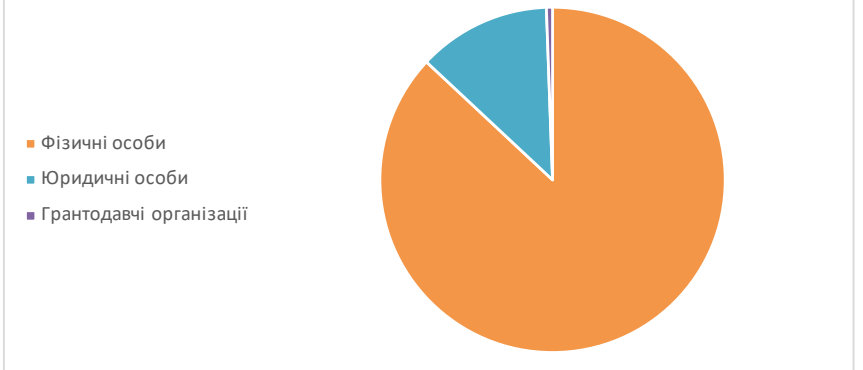
Структура залученого фінансування  
у лютому 2026



### Лютий 2025

	гривня	іноземна валюта	натуральний вигляд	Разом	
Фізичні особи	6 196 307,26	6 558 242,77	-	<b>12 754 550,03</b>	87,0%
Юридичні особи	798 259,40	428 182,88	601 159,14	<b>1 827 601,42</b>	12,5%
Грантодавчі організації	-	83 563,18	-	<b>83 563,18</b>	0,6%
<b>Разом</b>	<b>6 994 566,66</b>	<b>7 069 988,83</b>	<b>601 159,14</b>	<b>14 665 714,63</b>	100,0%
	47,7%	48,2%	4,1%	100,0%	-

Структура залученого фінансування  
у лютому 2025



### а також

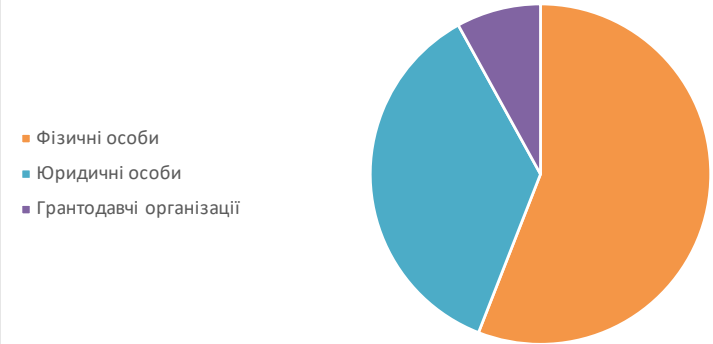
у криптовалюти Біткоїн (BTC) 0,330047 од.

## ЗАЛУЧЕНЕ ФІНАНСУВАННЯ

### Від початку 2026

	гривня	іноземна валюта	натуральний вигляд	Разом	
Фізичні особи	13 459 710,20	2 468 080,30	-	<b>15 927 790,50</b>	55,9%
Юридичні особи	9 173 320,32	554 421,27	534 459,07	<b>10 262 200,66</b>	36,0%
Грантодавчі організації	-	2 285 040,82	-	<b>2 285 040,82</b>	8,0%
<b>Разом</b>	<b>22 633 030,52</b>	<b>5 307 542,39</b>	<b>534 459,07</b>	<b>28 475 031,98</b>	100,0%
	79,5%	18,6%	1,9%	100,0%	-

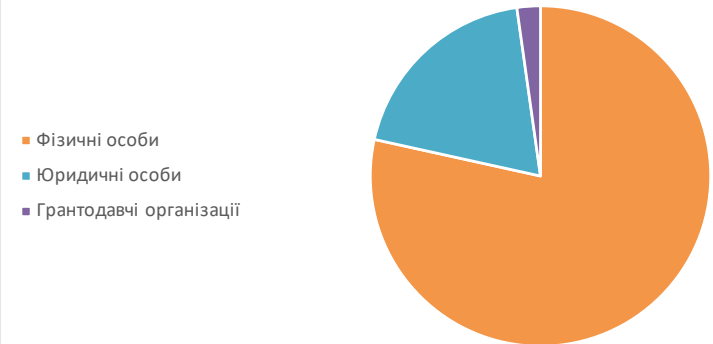
Структура залученого фінансування від початку 2026



### Від початку 2025

	гривня	іноземна валюта	натуральний вигляд	Разом	
Фізичні особи	12 808 845,30	13 916 603,66	-	<b>26 725 448,96</b>	78,5%
Юридичні особи	4 460 489,00	1 503 335,71	618 584,74	<b>6 582 409,45</b>	19,3%
Грантодавчі організації	65 000,00	692 454,22	-	<b>757 454,22</b>	2,2%
<b>Разом</b>	<b>17 334 334,30</b>	<b>16 112 393,59</b>	<b>618 584,74</b>	<b>34 065 312,63</b>	100,0%
	50,9%	47,3%	1,8%	100,0%	-

Структура залученого фінансування від початку 2025



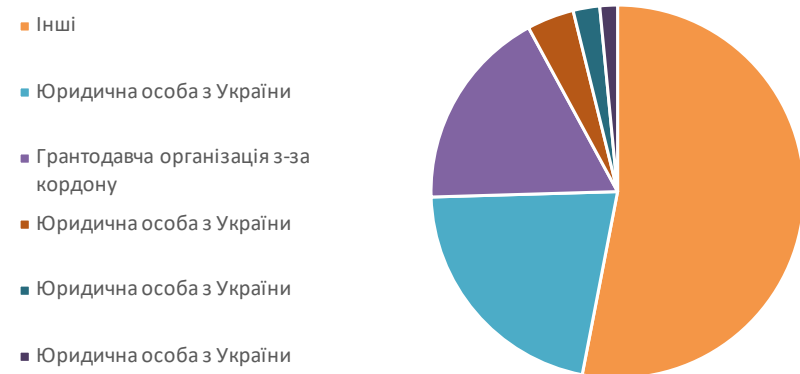
### а також

у криптовалюти Біткоїн (BTC)	0,330047	од.
у криптовалюти Лайткоїн (LTC)	0,228110	од.
у криптовалюти Целестія (TIA)	5,000000	од.
у криптовалюти Зікеш (ZEC)	0,150000	од.

### ТОП 5 БЛАГОДІЙНИКІВ У ЛЮТОМУ 2026

	Частка в загальній сумі, %	Сума внеску, грн
Юридична особа з України	21,5%	2 800 000,00
Грантодавча організація з-за кордону	17,5%	2 285 040,82
Юридична особа з України	4,1%	532 000,00
Юридична особа з України	2,3%	300 000,00
Юридична особа з України	1,5%	199 462,52
<b>Разом ТОП 5</b>	<b>47,0%</b>	<b>6 116 503,34</b>

Візуалізація частки ТОП-5 благодійників у лютому 2026



### ТОП 5 БЛАГОДІЙНИКІВ У ЛЮТОМУ 2025

	Частка в загальній сумі, %	Сума внеску, грн
Фізична особа з України	28,5%	4 173 160,00
Фізична особа з-за кордону	8,4%	1 233 018,29
Фізична особа з-за кордону	5,8%	852 715,90
Юридична особа з України	3,8%	553 965,65
Юридична особа з України	3,3%	480 000,00
<b>Разом ТОП 5</b>	<b>49,7%</b>	<b>7 292 859,84</b>

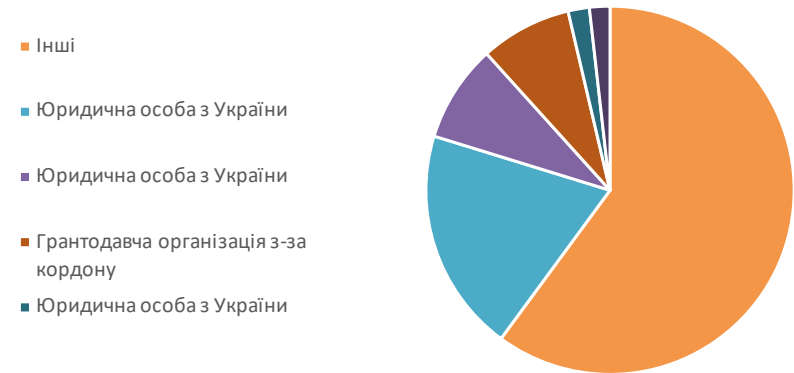
Візуалізація частки ТОП-5 благодійників у лютому 2025



### ТОП 5 БЛАГОДІЙНИКІВ ВІД ПОЧАТКУ 2026

	Частка в загальній сумі, %	Сума внеску, грн
Юридична особа з України	19,7%	5 600 000,00
Юридична особа з України	8,6%	2 436 600,00
Грантодавча організація з-за кордону	8,0%	2 285 040,82
Юридична особа з України	1,9%	532 000,00
Юридична особа з-за кордону	1,8%	511 179,97
<b>Разом ТОП 5</b>	<b>39,9%</b>	<b>11 364 820,79</b>

Візуалізація частки ТОП-5 благодійників від початку 2026



### ТОП 5 БЛАГОДІЙНИКІВ ВІД ПОЧАТКУ 2025

	Частка в загальній сумі, %	Сума внеску, грн
Фізична особа з України	18,4%	6 269 425,00
Фізична особа з України	12,3%	4 194 790,00
Юридична особа з України	5,0%	1 710 250,00
Фізична особа з-за кордону	3,6%	1 233 018,29
Юридична особа з України	3,5%	1 200 000,00
<b>Разом ТОП 5</b>	<b>42,9%</b>	<b>14 607 483,29</b>

Візуалізація частки ТОП-5 благодійників від початку 2025

