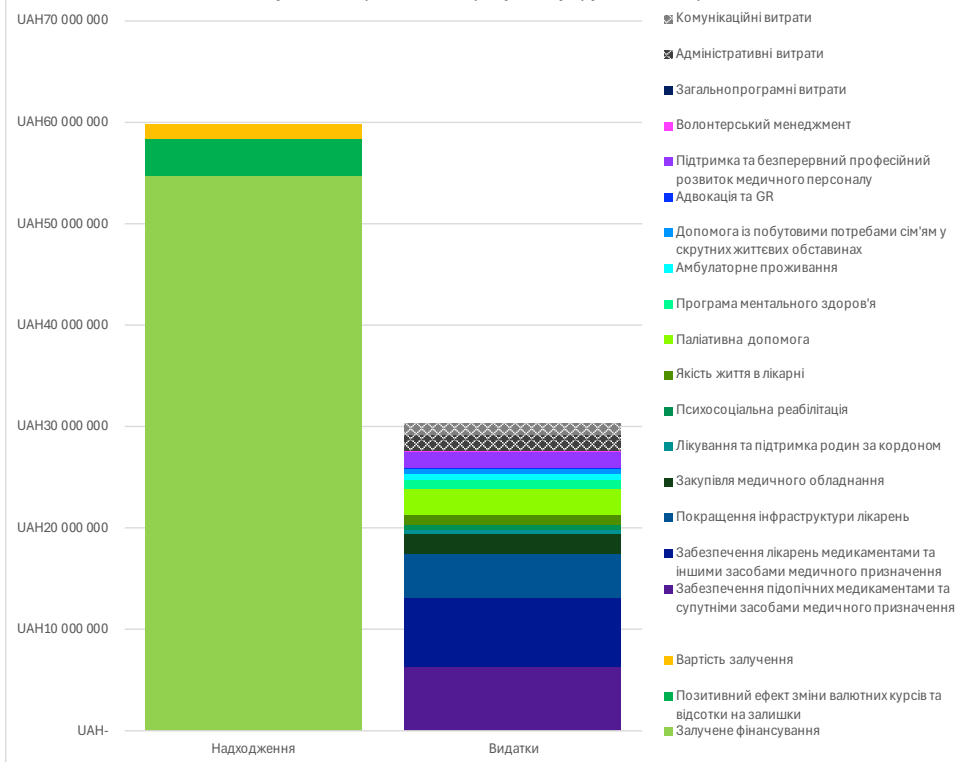


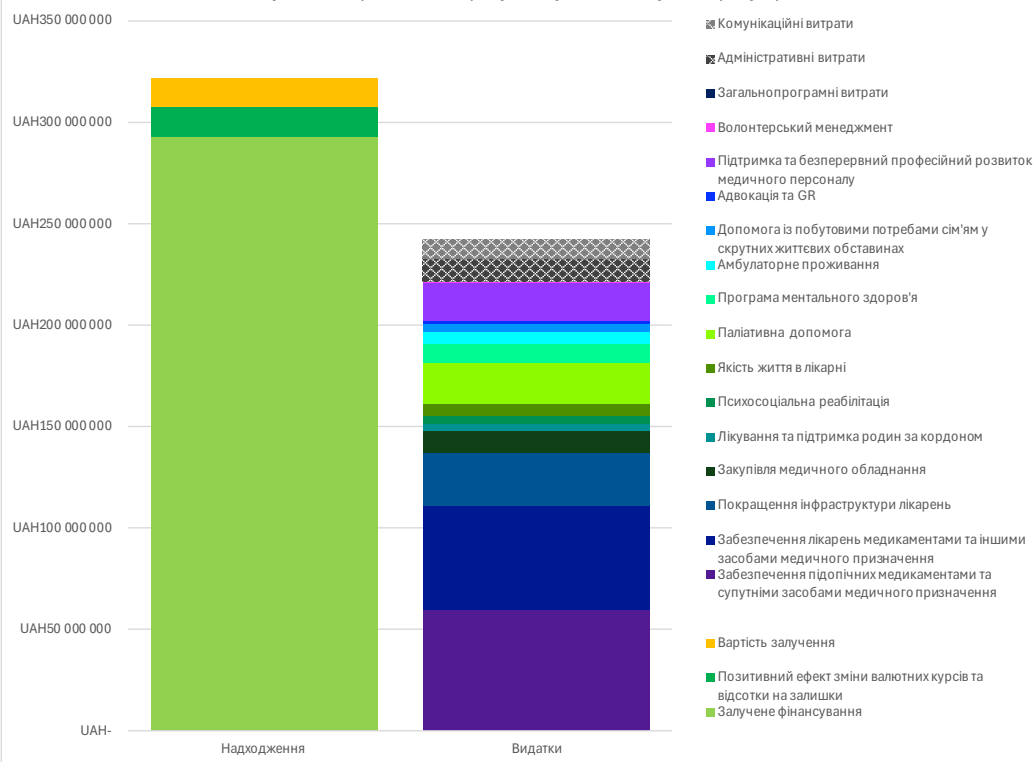
ЗВІТ ПРО ФІНАНСОВИЙ РЕЗУЛЬТАТ

	Грудень 2025		2025 рік	
Залучене фінансування		56 217 989,75		306 960 768,70
Вартість залучення		<u>(1 520 006,70)</u>		<u>(14 119 619,07)</u>
Чисте залучене фінансування		54 697 983,05		292 841 149,63
Надана допомога за програмами	86,8%		86,7%	
Забезпечення підопічних медикаментами та супутніми засобами медичного призначення	23,1%	(6 372 509,51)	27,0%	(59 842 891,10)
Забезпечення лікарень медикаментами та іншими засобами медичного призначення	24,6%	(6 782 042,87)	23,1%	(51 273 712,92)
Покращення інфраструктури лікарень	15,7%	(4 329 686,63)	11,7%	(25 941 613,07)
Закупівля медичного обладнання	7,1%	(1 967 598,66)	4,8%	(10 689 208,63)
Лікування та підтримка родин за кордоном	1,7%	(481 782,40)	1,5%	(3 396 680,88)
Психосоціальна реабілітація	1,2%	(333 261,55)	2,0%	(4 455 383,48)
Якість життя в лікарні	3,6%	(1 000 864,11)	2,4%	(5 410 613,94)
Паліативна допомога	9,1%	(2 511 574,19)	9,2%	(20 439 646,50)
Програма ментального здоров'я	3,7%	(1 024 219,29)	4,2%	(9 424 389,74)
Амбулаторне проживання	2,2%	(612 801,24)	2,7%	(5 915 431,18)
Допомога із побутовими потребами сім'ям у скрутних життєвих обставинах	1,4%	(393 016,30)	1,7%	(3 805 469,61)
Адвокація та GR	0,4%	(112 758,42)	0,6%	(1 275 371,72)
Підтримка та безперервний професійний розвиток медичного персоналу	5,6%	(1 558 862,05)	8,5%	(18 934 639,08)
Волонтерський менеджмент	0,4%	(121 534,70)	0,5%	(1 016 907,87)
Загальнопрограмні витрати	0,0%	-	0,0%	(79 704,90)
Разом надана допомога	100%	(27 602 511,92)	100%	(221 901 664,62)
Адміністративні витрати	5,0%	(1 593 465,68)	4,4%	(11 266 495,18)
Комунікаційні витрати	3,4%	(1 067 395,38)	3,4%	(8 791 815,43)
		-		-
Разом витрати		(30 263 372,97)		(241 959 975,24)
Позитивний ефект зміни валютних курсів та відсотки на залишки		3 670 669,33		18 791 157,67
Від'ємний ефект зміни валютних курсів		<u>(8 097,88)</u>		<u>(4 036 874,87)</u>
Чистий ефект		3 662 571,45		14 754 282,80
Приріст резервів		28 097 181,53		65 635 457,19

Візуалізація фінансового результату грудня 2025, грн



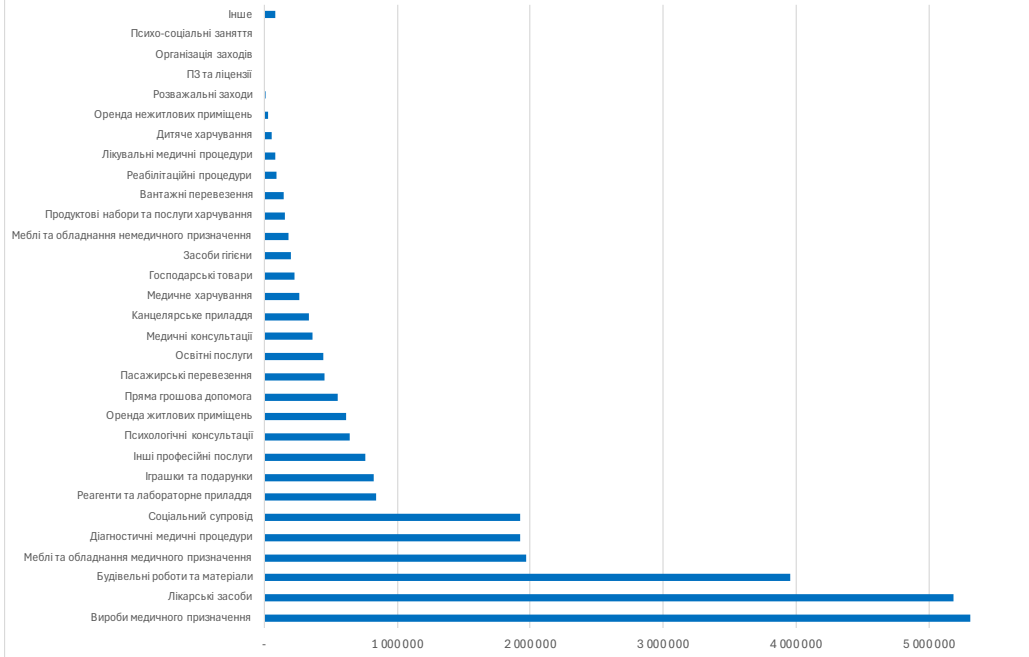
Візуалізація фінансового результату від початку 2025 року, грн



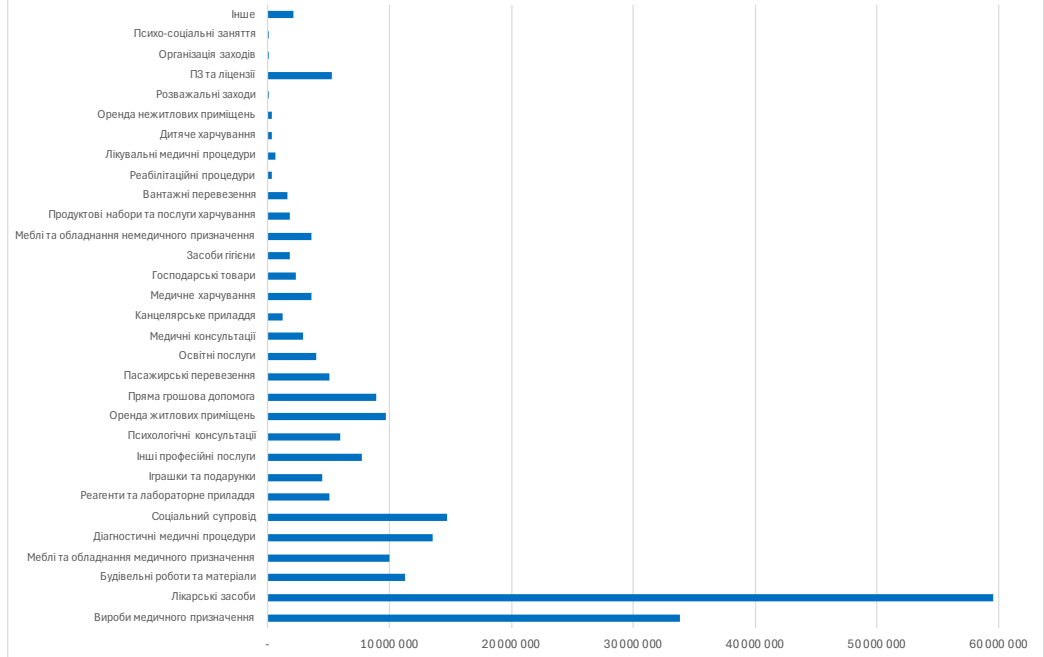
НАДАНА ДОПОМОГА ЗА ВИДАМИ

Вид допомоги	Грудень 2025		2025 рік	
	Частка в загальній сумі, %	Вартість допомоги, грн	Частка в загальній сумі, %	Вартість допомоги, грн
Вироби медичного призначення	19,2%	5 307 076,07	15,3%	33 887 356,80
Лікарські засоби	18,8%	5 183 553,41	26,8%	59 545 362,69
Будівельні роботи та матеріали	14,3%	3 953 727,60	5,1%	11 279 259,03
Меблі та обладнання медичного призначення	7,1%	1 966 518,66	4,5%	10 038 059,43
Діагностичні медичні процедури	7,0%	1 924 119,25	6,1%	13 500 689,45
Соціальний супровід	7,0%	1 923 023,54	6,6%	14 742 862,18
Реагенти та лабораторне приладдя	3,1%	844 249,20	2,3%	5 031 133,13
Іграшки та подарунки	3,0%	822 603,88	2,0%	4 446 269,39
Інші професійні послуги	2,8%	759 811,66	3,5%	7 700 083,87
Психологічні консультації	2,3%	641 647,34	2,7%	5 945 522,25
Оренда житлових приміщень	2,2%	615 290,34	4,4%	9 730 052,58
Пряма грошова допомога	2,0%	548 883,24	4,0%	8 903 355,02
Пасажирські перевезення	1,6%	453 077,45	2,3%	5 076 655,61
Освітні послуги	1,6%	445 605,65	1,8%	3 953 736,35
Медичні консультації	1,3%	360 958,73	1,3%	2 874 566,03
Канцелярське приладдя	1,2%	333 425,94	0,6%	1 263 654,49
Медичне харчування	1,0%	265 192,38	1,6%	3 614 735,16
Господарські товари	0,8%	223 747,63	1,0%	2 280 331,52
Засоби гігієни	0,7%	202 750,59	0,8%	1 857 806,74
Меблі та обладнання немедичного призначення	0,7%	184 866,29	1,6%	3 604 143,95
Продуктові набори та послуги харчування	0,6%	152 770,45	0,8%	1 844 757,67
Вантажні перевезення	0,5%	144 423,49	0,7%	1 618 216,51
Реабілітаційні процедури	0,3%	93 009,81	0,1%	330 635,63
Лікувальні медичні процедури	0,3%	85 005,33	0,3%	615 455,02
Дитяче харчування	0,2%	51 659,16	0,1%	303 663,03
Оренда нежитлових приміщень	0,1%	26 700,00	0,2%	364 551,85
Розважальні заходи	0,0%	3 000,00	0,0%	83 991,12
ПЗ та ліцензії	0,0%	-	2,4%	5 263 469,60
Організація заходів	0,0%	-	0,0%	36 126,20
Психо-соціальні заняття	0,0%	-	0,0%	21 750,00
Інше	0,3%	85 814,83	1,0%	2 143 412,32
Разом	100,0%	27 602 511,92	100,0%	221 901 664,62

Надана допомога у грудні 2025 за видами, грн



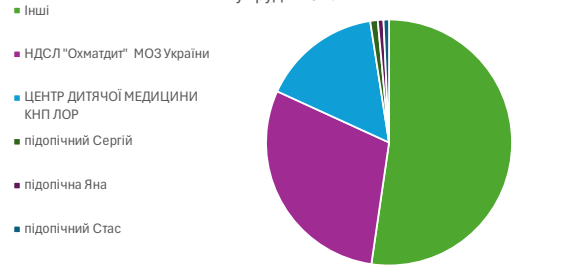
Надана допомога від початку 2025 за видами, грн



ТОП 5 ОТРИМУВАЧІВ ДОПОМОГИ У ГРУДНІ 2025

Отримувач допомоги	Частка в загальній сумі, %	Вартість допомоги, грн
НДСЛ "Охматдит" МОЗ України	29,5%	8 149 614,75
ЦЕНТР ДИТЯЧОЇ МЕДИЦИНИ КНП ЛОР	15,7%	4 338 196,22
підопічний Сергій	1,0%	273 212,87
підопічна Яна	0,7%	205 064,94
підопічний Стас	0,7%	200 000,00
Разом	47,7%	13 166 088,78

Візуалізація частки ТОП-5 отримувачів допомоги у грудні 2025



ТОП 5 ОТРИМУВАЧІВ ДОПОМОГИ ВІД ПОЧАТКУ 2025

Отримувач допомоги	Частка в загальній сумі, %	Вартість допомоги, грн
НДСЛ "Охматдит" МОЗ України	22,6%	50 068 774,40
ЦЕНТР ДИТЯЧОЇ МЕДИЦИНИ КНП ЛОР	13,2%	29 236 159,88
підопічний Богдан	3,4%	7 503 142,75
підопічна Катя Ф.	0,9%	1 900 926,83
підопічна Катя С.	0,6%	1 335 512,95
Разом	40,6%	90 044 516,81

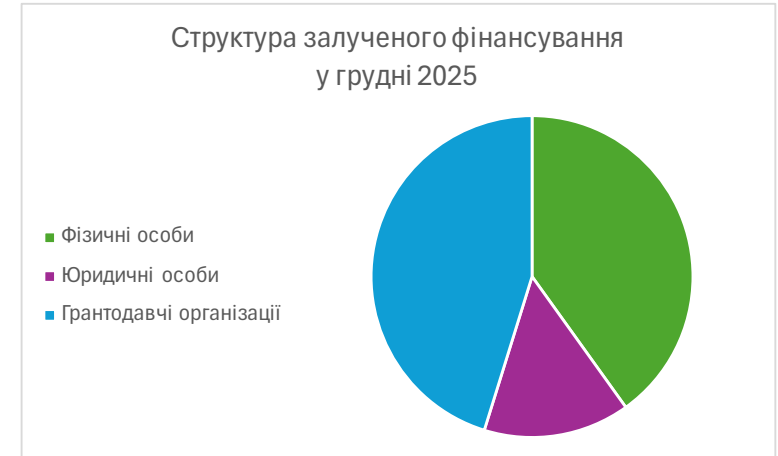
Візуалізація частки ТОП-5 отримувачів допомоги від початку 2025 року



ЗАЛУЧЕНЕ ФІНАНСУВАННЯ

Грудень 2025

	гривня	іноземна валюта	натуральний вигляд	Разом	
Фізичні особи	17 355 100,69	5 185 669,47	-	22 540 770,16	40,1%
Юридичні особи	6 736 271,00	1 238 656,01	290 855,78	8 265 782,79	14,7%
Грантодавчі організації	-	25 411 436,80	-	25 411 436,80	45,2%
Разом	24 091 371,69	31 835 762,28	290 855,78	56 217 989,75	100,0%
	42,9%	56,6%	0,5%	100,0%	



2025 рік

	гривня	іноземна валюта	натуральний вигляд	Разом	
Фізичні особи	103 300 679,94	64 024 808,47	-	167 325 488,41	54,5%
Юридичні особи	43 832 624,40	14 184 846,97	2 555 067,40	60 572 538,77	19,7%
Грантодавчі організації	920 000,00	78 105 842,29	36 899,23	79 062 741,52	25,8%
Разом	148 053 304,34	156 315 497,73	2 591 966,63	306 960 768,70	100,0%
	48,2%	50,9%	0,8%	100,0%	



а також

у криптовалюти Біткоїн (BTC)	0,330047	од.
у криптовалюти Етеріум (ETH)	0,926719	од.
у криптовалюти Лайткоїн (LTC)	0,228110	од.
у криптовалюти Целестія (TIA)	5,000000	од.
у криптовалюти Зікеш (ZEC)	0,150000	од.
у криптовалюти Трон (TRX)	206,399453	од.
у криптовалюти Деш (DASH)	44,000000	од.
у криптовалюти Монеро (XMR)	0,032045	од.

ТОП 5 БЛАГОДІЙНИКІВ У ГРУДНІ 2025

	Частка в загальній сумі, %	Сума внеску, грн
Грантодавча організація з-за кордону	38,4%	21 608 178,42
Фізична особа з України	10,5%	5 911 321,37
Юридична особа з України	6,2%	3 500 000,00
Грантодавча організація з-за кордону	6,2%	3 464 559,18
Фізична особа з України	3,7%	2 096 655,00
Разом ТОП 5	65,1%	36 580 713,97

ТОП 5 БЛАГОДІЙНИКІВ ВІД ПОЧАТКУ 2025

	Частка в загальній сумі, %	Сума внеску, грн
Фізична особа з України	9,5%	29 103 270,00
Грантодавча організація з-за кордону	7,0%	21 608 178,42
Юридична особа з України	6,2%	18 950 000,00
Грантодавча організація з-за кордону	5,0%	15 429 273,97
Фізична особа з України	4,8%	14 598 635,00
Разом ТОП 5	32,5%	99 689 357,39

Візуалізація частки ТОП-5 благодійників у грудні 2025



Візуалізація частки ТОП-5 благодійників від початку 2025

