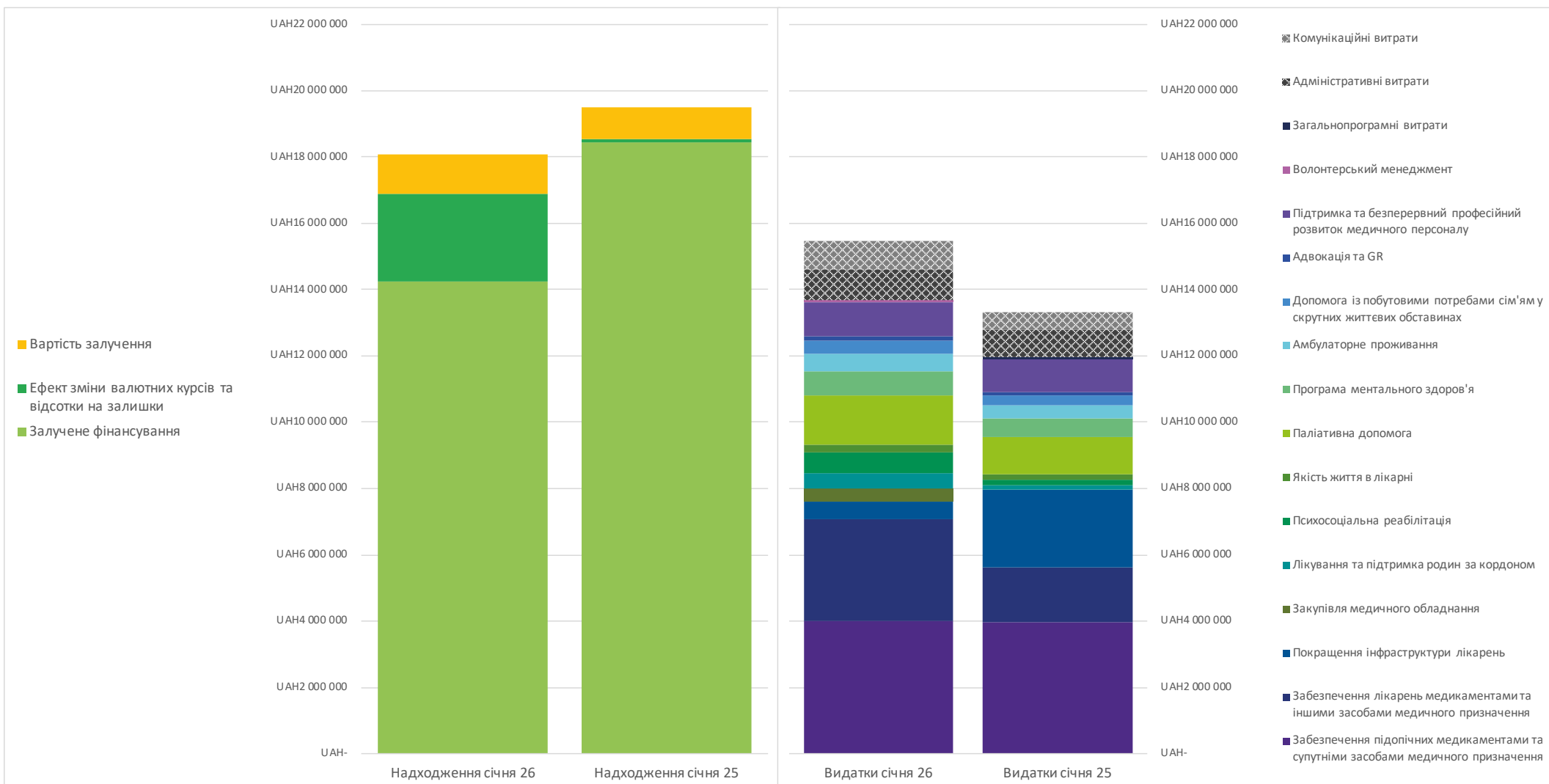


**ЗВІТ ПРО ФІНАНСОВИЙ РЕЗУЛЬТАТ**

|   | Січень 2026           | Січень 2025            | Від початку 2026       | За аналогічний період 2025 |
|---|-----------------------|------------------------|------------------------|----------------------------|
| <b>Залучене фінансування</b>  | 15 449 817,15         | 19 399 598,00          | 15 449 817,15          | 19 399 598,00              |
| <b>Вартість залучення</b>   | <b>(1 188 447,33)</b> | <b>(961 515,78)</b>    | <b>(1 188 447,33)</b>  | <b>(961 515,78)</b>        |
| <b>Чисте залучене фінансування</b>  | <b>14 261 369,82</b>  | <b>18 438 082,22</b>   | <b>14 261 369,82</b>   | <b>18 438 082,22</b>       |
| <b>Надана допомога за програмами</b>  | <b>82,2%</b>          |                        | <b>82,2%</b>           |                            |
| Забезпечення підопічних медикаментами та супутніми засобами медичного призначення | 29,3%                 | (4 016 218,00)         | (3 976 277,51)         | (3 976 277,51)             |
| Забезпечення лікарень медикаментами та іншими засобами медичного призначення      | 22,3%                 | (3 053 715,37)         | (1 627 346,16)         | (1 627 346,16)             |
| Покращення інфраструктури лікарень  | 4,0%                  | (544 096,19)           | (2 354 113,82)         | (2 354 113,82)             |
| Закупівля медичного обладнання  | 2,8%                  | (384 299,01)           | -                      | -                          |
| Лікування та підтримка родин за кордоном  | 3,4%                  | (461 458,79)           | (153 809,34)           | (153 809,34)               |
| Психосоціальна реабілітація   | 4,7%                  | (639 396,11)           | (143 908,10)           | (143 908,10)               |
| Якість життя в лікарні  | 1,5%                  | (208 720,65)           | (168 698,63)           | (168 698,63)               |
| Паліативна допомога   | 10,9%                 | (1 490 321,20)         | (1 122 066,17)         | (1 122 066,17)             |
| Програма ментального здоров'я   | 5,3%                  | (727 489,55)           | (571 111,78)           | (571 111,78)               |
| Амбулаторне проживання  | 3,9%                  | (535 769,27)           | (401 082,55)           | (401 082,55)               |
| Допомога із побутовими потребами сім'ям у скрутних життєвих обставинах            | 2,9%                  | (394 021,35)           | (285 215,95)           | (285 215,95)               |
| Адвокація та GR   | 0,9%                  | (123 955,64)           | (118 831,33)           | (118 831,33)               |
| Підтримка та безперервний професійний розвиток медичного персоналу                | 7,7%                  | (1 055 310,11)         | (965 599,84)           | (965 599,84)               |
| Волонтерський менеджмент  | 0,4%                  | (53 608,21)            | -                      | -                          |
| Загальнопрограмні витрати   | 0,0%                  | -                      | (79 704,90)            | (79 704,90)                |
| <b>Усього наданої допомоги</b>  | <b>100,0%</b>         | <b>(13 688 379,45)</b> | <b>(11 967 766,07)</b> | <b>(11 967 766,07)</b>     |
| <b>Адміністративні витрати</b>  | <b>5,6%</b>           | (936 532,85)           | (816 786,22)           | (816 786,22)               |
| <b>Комунікаційні витрати</b>  | <b>5,0%</b>           | (837 976,11)           | (549 417,54)           | (549 417,54)               |
| <b>Разом витрати</b>  |                       | <b>(15 462 888,42)</b> | <b>(13 333 969,82)</b> | <b>(13 333 969,82)</b>     |
| <b>Позитивний ефект зміни валютних курсів та відсотки на залишки</b>              |                       | 2 643 837,22           | 764 532,15             | 764 532,15                 |
| <b>Від'ємний ефект зміни валютних курсів</b>                                      |                       | -                      | (671 908,75)           | (671 908,75)               |
| <b>Чистий ефект</b>   |                       | <b>2 643 837,22</b>    | <b>92 623,40</b>       | <b>92 623,40</b>           |
| <b>Приріст резервів</b>   |                       | <b>1 442 318,62</b>    | <b>5 196 735,79</b>    | <b>5 196 735,79</b>        |

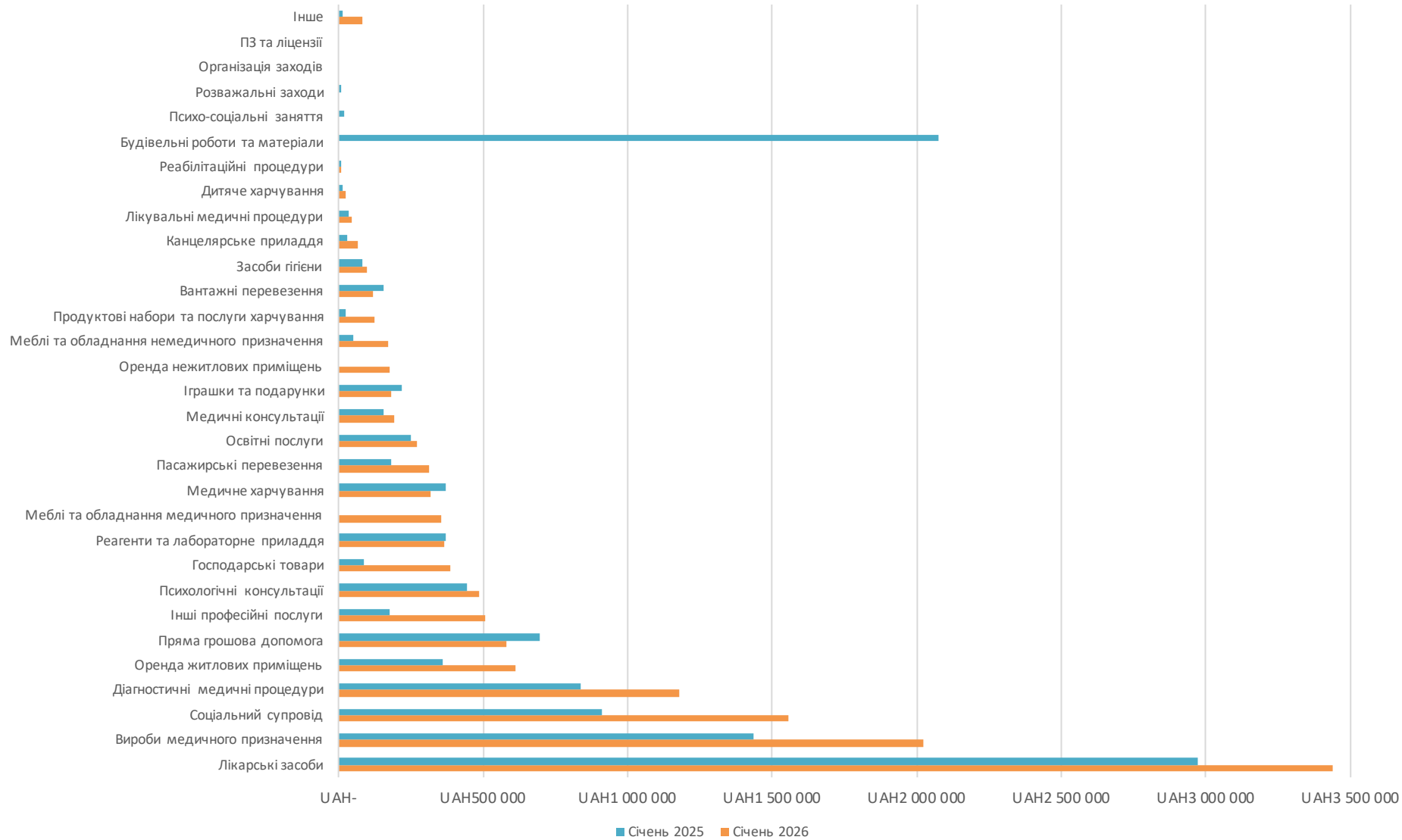
## Візуалізація фінансового результату січня 2026 та 2025 років, грн



## НАДАНА ДОПОМОГА ЗА ВИДАМИ

| Вид допомоги                                | Частка в загальній сумі, % | Вартість допомоги, грн |                      | Частка в загальній сумі, % | Вартість допомоги, грн |                            |
|---|----------------------------|------------------------|----------------------|----------------------------|------------------------|----------------------------|
|   |                            | Січень 2026            | Січень 2025          |                            | Від початку 2026       | За аналогічний період 2025 |
| Лікарські засоби                            | 25,1%                      | 3 440 101,18           | 2 969 345,90         | 25,1%                      | 3 440 101,18           | 2 969 345,90               |
| Вироби медичного призначення                | 14,8%                      | 2 021 507,24           | 1 436 747,55         | 14,8%                      | 2 021 507,24           | 1 436 747,55               |
| Соціальний супровід                         | 11,4%                      | 1 558 069,43           | 911 510,12           | 11,4%                      | 1 558 069,43           | 911 510,12                 |
| Діагностичні медичні процедури              | 8,6%                       | 1 176 269,60           | 839 225,84           | 8,6%                       | 1 176 269,60           | 839 225,84                 |
| Оренда житлових приміщень                   | 4,5%                       | 609 974,18             | 360 330,25           | 4,5%                       | 609 974,18             | 360 330,25                 |
| Пряма грошова допомога                      | 4,2%                       | 580 996,26             | 693 664,94           | 4,2%                       | 580 996,26             | 693 664,94                 |
| Інші професійні послуги                     | 3,7%                       | 509 733,27             | 174 469,98           | 3,7%                       | 509 733,27             | 174 469,98                 |
| Психологічні консультації                   | 3,5%                       | 484 652,50             | 442 354,68           | 3,5%                       | 484 652,50             | 442 354,68                 |
| Господарські товари                         | 2,8%                       | 386 592,62             | 87 707,86            | 2,8%                       | 386 592,62             | 87 707,86                  |
| Реагенти та лабораторне приладдя            | 2,7%                       | 368 381,10             | 368 419,47           | 2,7%                       | 368 381,10             | 368 419,47                 |
| Меблі та обладнання медичного призначення   | 2,6%                       | 354 019,02             | -                    | 2,6%                       | 354 019,02             | -                          |
| Медичне харчування                          | 2,3%                       | 316 531,15             | 368 607,74           | 2,3%                       | 316 531,15             | 368 607,74                 |
| Пасажирські перевезення                     | 2,3%                       | 311 454,43             | 180 934,60           | 2,3%                       | 311 454,43             | 180 934,60                 |
| Освітні послуги                             | 2,0%                       | 273 012,72             | 248 938,46           | 2,0%                       | 273 012,72             | 248 938,46                 |
| Медичні консультації                        | 1,4%                       | 194 594,79             | 154 885,24           | 1,4%                       | 194 594,79             | 154 885,24                 |
| Іграшки та подарунки                        | 1,3%                       | 184 202,80             | 216 585,54           | 1,3%                       | 184 202,80             | 216 585,54                 |
| Оренда нежитлових приміщень                 | 1,3%                       | 177 257,76             | -                    | 1,3%                       | 177 257,76             | -                          |
| Меблі та обладнання немедичного призначення | 1,2%                       | 170 270,65             | 53 457,16            | 1,2%                       | 170 270,65             | 53 457,16                  |
| Продуктові набори та послуги харчування     | 0,9%                       | 122 768,57             | 22 620,93            | 0,9%                       | 122 768,57             | 22 620,93                  |
| Вантажні перевезення                        | 0,9%                       | 119 666,85             | 155 142,34           | 0,9%                       | 119 666,85             | 155 142,34                 |
| Засоби гігієни                              | 0,7%                       | 98 043,50              | 81 757,87            | 0,7%                       | 98 043,50              | 81 757,87                  |
| Канцелярське приладдя                       | 0,5%                       | 65 316,76              | 28 688,78            | 0,5%                       | 65 316,76              | 28 688,78                  |
| Лікувальні медичні процедури                | 0,3%                       | 44 135,38              | 33 280,00            | 0,3%                       | 44 135,38              | 33 280,00                  |
| Дитяче харчування                           | 0,2%                       | 27 423,31              | 16 780,10            | 0,2%                       | 27 423,31              | 16 780,10                  |
| Реабілітаційні процедури                    | 0,1%                       | 9 753,38               | 6 683,20             | 0,1%                       | 9 753,38               | 6 683,20                   |
| Будівельні роботи та матеріали              | 0,0%                       | -                      | 2 076 848,96         | 0,0%                       | -                      | 2 076 848,96               |
| Психо-соціальні заняття                     | 0,0%                       | -                      | 17 250,00            | 0,0%                       | -                      | 17 250,00                  |
| Розважальні заходи                          | 0,0%                       | -                      | 9 010,00             | 0,0%                       | -                      | 9 010,00                   |
| Організація заходів                         | 0,0%                       | -                      | -                    | 0,0%                       | -                      | -                          |
| ПЗ та ліцензії                              | 0,0%                       | -                      | -                    | 0,0%                       | -                      | -                          |
| Інше  | 0,6%                       | 83 651,00              | 12 518,56            | 0,6%                       | 83 651,00              | 12 518,56                  |
| <b>Разом</b>                                | <b>100,0%</b>              | <b>13 688 379,45</b>   | <b>11 967 766,07</b> | <b>100,0%</b>              | <b>13 688 379,45</b>   | <b>11 967 766,07</b>       |

## Надана допомога у січні 2026 та 2025 за видами, грн



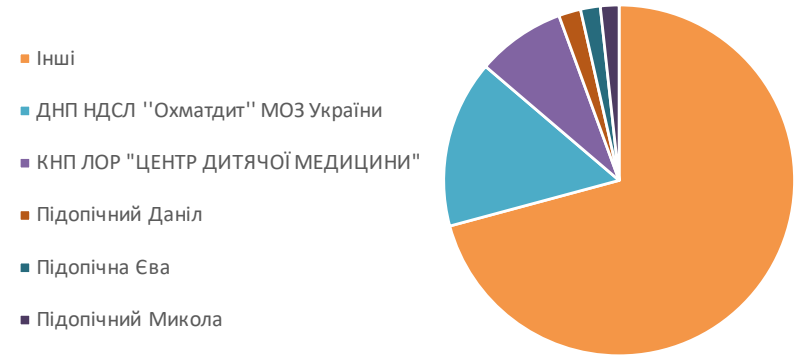
**ТОП 5 ОТРИМУВАЧІВ ДОПОМОГИ У СІЧНІ 2026**

| Отримувач допомоги               | Частка в загальній сумі, % | Вартість допомоги, грн |
|----------------------------------|----------------------------|------------------------|
| ДНП НДСЛ "Охматдит" МОЗ України  | 15,4%                      | 2 112 800,42           |
| КНП ЛОР "ЦЕНТР ДИТЯЧОЇ МЕДИЦИНИ" | 8,2%                       | 1 120 185,32           |
| Підопічний Даніл                 | 2,0%                       | 278 678,14             |
| Підопічна Єва                    | 1,8%                       | 248 897,21             |
| Підопічний Микола                | 1,7%                       | 235 370,82             |
| <b>Разом</b>                     | <b>29,2%</b>               | <b>3 995 931,91</b>    |

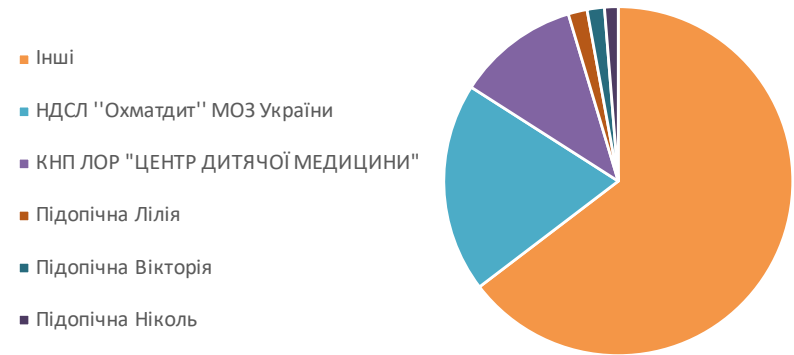
**ТОП 5 ОТРИМУВАЧІВ ДОПОМОГИ У СІЧНІ 2025**

| Отримувач допомоги               | Частка в загальній сумі, % | Вартість допомоги, грн |
|----------------------------------|----------------------------|------------------------|
| НДСЛ "Охматдит" МОЗ України      | 19,4%                      | 2 322 933,35           |
| КНП ЛОР "ЦЕНТР ДИТЯЧОЇ МЕДИЦИНИ" | 11,3%                      | 1 355 728,83           |
| Підопічна Лілія                  | 1,8%                       | 209 633,75             |
| Підопічна Вікторія               | 1,6%                       | 192 080,00             |
| Підопічна Ніколь                 | 1,3%                       | 151 459,00             |
| <b>Разом</b>                     | <b>35,4%</b>               | <b>4 231 834,93</b>    |

Візуалізація частки ТОП-5 отримувачів допомоги у січні 2026



Візуалізація частки ТОП-5 отримувачів допомоги у січні 2025



## ЗАЛУЧЕНЕ ФІНАНСУВАННЯ

### Січень 2026

|                         | гривня               | іноземна валюта     | натуральний вигляд | Разом                |        |
|-------------------------|----------------------|---------------------|--------------------|----------------------|--------|
| Фізичні особи           | 6 979 685,16         | 2 205 421,15        | -                  | <b>9 185 106,31</b>  | 59,5%  |
| Юридичні особи          | 5 418 534,32         | 511 179,97          | 334 996,55         | <b>6 264 710,84</b>  | 40,5%  |
| Грантодавчі організації | -                    | -                   | -                  | -                    | 0,0%   |
| <b>Разом</b>            | <b>12 398 219,48</b> | <b>2 716 601,12</b> | <b>334 996,55</b>  | <b>15 449 817,15</b> | 100,0% |
|                         | 80,2%                | 17,6%               | 2,2%               | 100,0%               |        |

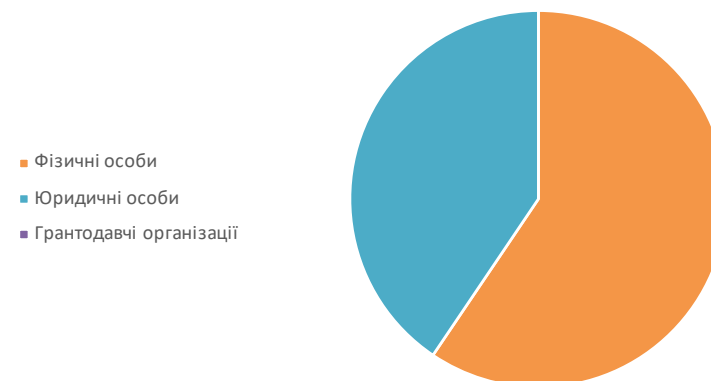
### Січень 2025

|                         | гривня               | іноземна валюта     | натуральний вигляд | Разом                |        |
|-------------------------|----------------------|---------------------|--------------------|----------------------|--------|
| Фізичні особи           | 6 612 538,04         | 7 358 360,89        | -                  | <b>13 970 898,93</b> | 72,0%  |
| Юридичні особи          | 3 662 229,60         | 1 075 152,83        | 17 425,60          | <b>4 754 808,03</b>  | 24,5%  |
| Грантодавчі організації | 65 000,00            | 608 891,04          | -                  | <b>673 891,04</b>    | 3,5%   |
| <b>Разом</b>            | <b>10 339 767,64</b> | <b>9 042 404,76</b> | <b>17 425,60</b>   | <b>19 399 598,00</b> | 100,0% |
|                         | 53,3%                | 46,6%               | 0,1%               | 100,0%               |        |

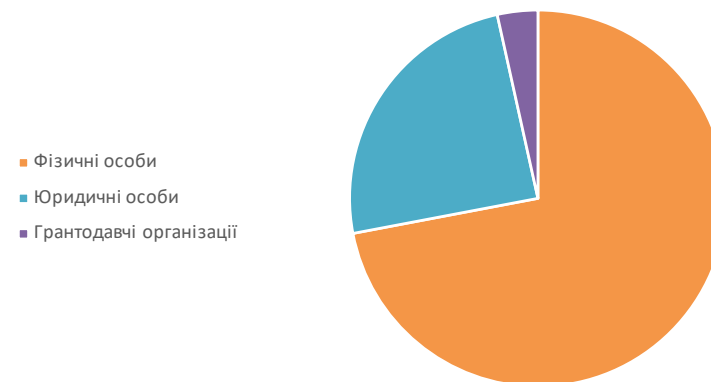
#### а також

|                               |          |     |
|-------------------------------|----------|-----|
| у криптовалюти Лайткоїн (LTC) | 0,228110 | од. |
| у криптовалюти Целестіа (TIA) | 5,000000 | од. |
| у криптовалюти Зікеш (ZEC)    | 0,150000 | од. |

Структура залученого фінансування у січні 2026



Структура залученого фінансування у січні 2025



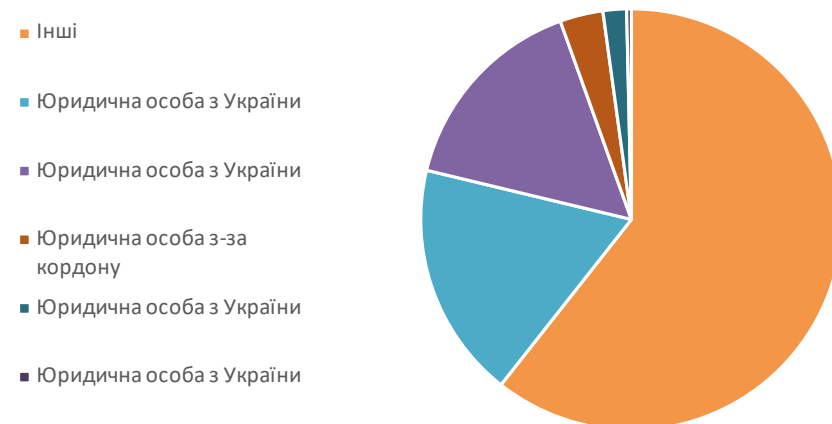
### ТОП 5 БЛАГОДІЙНИКІВ У СІЧНІ 2026

|                             | Частка в загальній сумі, % | Сума внеску, грн    |
|-----------------------------|----------------------------|---------------------|
| Юридична особа з України    | 18,1%                      | 2 800 000,00        |
| Юридична особа з України    | 15,8%                      | 2 436 600,00        |
| Юридична особа з-за кордону | 3,3%                       | 511 179,97          |
| Юридична особа з України    | 1,8%                       | 279 227,55          |
| Юридична особа з України    | 0,4%                       | 55 769,00           |
| <b>Разом ТОП 5</b>          | <b>39,4%</b>               | <b>6 082 776,52</b> |

### ТОП 5 БЛАГОДІЙНИКІВ У СІЧНІ 2025

|                             | Частка в загальній сумі, % | Сума внеску, грн    |
|-----------------------------|----------------------------|---------------------|
| Фізична особа               | 21,6%                      | 4 194 790,00        |
| Фізична особа               | 10,8%                      | 2 096 265,00        |
| Юридична особа з України    | 8,8%                       | 1 710 250,00        |
| Юридична особа з-за кордону | 4,9%                       | 957 444,93          |
| Юридична особа з України    | 3,7%                       | 720 000,00          |
| <b>Разом ТОП 5</b>          | <b>49,9%</b>               | <b>9 678 749,93</b> |

Візуалізація частки ТОП-5 благодійників у січні 2026



Візуалізація частки ТОП-5 благодійників у січні 2025

